



GOBIERNO DEL ESTADO
DE OAXACA



Tribunal de Justicia
Administrativa
y Combate a la Corrupción del
Estado de Oaxaca

RESULTADOS GENERALES

El Tribunal de Justicia Administrativa y Combate a la Corrupción del estado de Oaxaca tiene como fin, garantizar el debido proceso y la legalidad en la toma de decisiones administrativas y proteger los derechos de los ciudadanos frente a actos de la administración pública.

Se crea el veintidós de julio del año dos mil veintitrés, por la LXV Legislatura del Congreso, en uso de su facultad soberana, con la reforma del artículo 114 Quáter de la Constitución oaxaqueña, sustituyendo así el extinto Tribunal de Justicia Administrativa del Estado de Oaxaca, modificando no solo su estructura, sino que además le fueron asignadas nuevas competencias, entre ellas, el de resolver conflictos administrativos relacionados con la entrega de recursos públicos entre los Municipios y sus Agencias.

Es el máximo órgano jurisdiccional en la materia en la entidad y es fundamental para garantizar el equilibrio y la rendición de cuentas en el ejercicio del poder público, así como para proteger los derechos de la ciudadanía y combatir la corrupción en la administración del Estado.

Cuenta con una Sala Superior integrada por tres magistraturas y dos Salas Unitarias Mixtas, una Sala Unitaria Especializada en Controversias Administrativas entre Municipios y sus Agencias y una Segunda Sala Unitaria Especializada en Materia de Responsabilidades Administrativas y Combate a la Corrupción. En este espacio colegiado, se reciben y resuelven apelaciones, quejas y recursos interpuestos por particulares o entidades frente a decisiones de organismos gubernamentales.

Las dos Salas Unitarias Mixtas, son competentes para conocer y resolver los juicios que se promuevan en contra de actos y resoluciones emanados de las dependencias y entes de la Administración Pública Estatal o Municipal y cuando éstos actúen como autoridades, dictándolas, ordenándolas, ejecutándolas o tratando de ejecutarlas y que causen agravios a los particulares.

Garantizando en todo momento la imparcialidad e independencia en las decisiones, asegurando que los derechos de todas las partes involucradas sean respetados y que se aplique la ley de manera justa.

En los meses de agosto y septiembre del año 2023, en representación del Tribunal de Justicia Administrativa y Combate a la Corrupción del estado de Oaxaca el presidente magistrado Mateo Martínez Martínez, participo en la firma de diversos convenios de colaboración con las universidades: Universidad Autónoma "Benito Juárez" de Oaxaca (UABJO), Benemérita Universidad de Oaxaca (BUO), Colegio Libre de Estudios Universitarios (CLEU Campus Oaxaca), para beneficio de las comunidades estudiantiles.



GOBIERNO DEL ESTADO
DE OAXACA



Tribunal de Justicia
Administrativa
y Combate a la Corrupción del
Estado de Oaxaca

De igual forma se firmó un convenio con el Poder Judicial del Estado de Oaxaca con la finalidad de intercambiar conocimientos y experiencias académicas entre los tribunales.

En el ejercicio 2023 el Tribunal de Justicia Administrativa y Combate a la Corrupción del Estado de Oaxaca tuvo los siguientes resultados:

La Sala Superior del Tribunal admitió 627 Recursos de Revisión, recibió 73 Juicios de Inconformidad, y se admitieron 46. De los cuales se resolvieron 585 Recursos de Revisión y 37 Juicios de Inconformidad. Durante este mismo período se realizaron 47 sesiones jurisdiccionales.

Como titular de la primera Sala Unitaria Mixta, el Magistrado Raúl Oswaldo Bernal Flores, resolvió conforme a derecho, los distintos asuntos de la sala a su cargo. Esta Sala dictó 101 sentencias durante el período que se informa, lo que representa un avance importante para garantizar el acceso a la justicia.

Como titular de la Segunda Sala Unitaria Mixta, el Magistrado Javier Martín Villanueva Hernández dictó 141 sentencias, se dictaron 1733 acuerdos, se realizaron 3230 notificaciones y se recibieron 56 recursos de revisión.

La Magistrada Anneliese Danae Echeverría Clavel titular de la Primera Sala Especializada en Controversias Administrativas entre los Municipios y sus Agencias, fue una nueva figura dentro de la estructura de este Tribunal de Justicia Administrativa y Combate a la Corrupción del estado de Oaxaca, informo que se dictaron 102 sentencias de los meses agosto a diciembre, se dictaron 1932 acuerdos, se realizaron 4746 notificaciones, y se recibieron 91 Recursos de Revisión.

La titular de la Segunda Sala Especializada en Materia de Responsabilidades Administrativas y Combate a la Corrupción, Magistrada Amparo Arias Rivas, tiene a su cargo conocer y resolver de las responsabilidades administrativas de los servidores públicos y particulares vinculados con faltas graves promovidas por la Secretaría de Honestidad, Transparencia y Función Pública del Gobierno del Estado, los órganos internos de control de los entes públicos Municipales y por la Auditoría Superior de la Fiscalización, en materia de imposición de sanciones en términos de la Ley de la materia.

Durante el ejercicio 2023, esta Segunda Sala Especializada dictó 53 sentencias,

La Maestra Lizbeth Jessica Gallardo Martínez está a cargo de la Secretaría General de Acuerdos y junto al equipo que conforman las unidades auxiliares, es la encargada de cumplir con las funciones de recibir escritos, vigilar el cumplimiento de las resoluciones y mantener una organización de las sesiones y las actas correspondientes.

Derivado de esto, la Secretaria General de acuerdos tiene respecto al ejercicio 2023 un registro de 79 sesiones convocadas, 32 de carácter administrativas y 47 jurisdiccionales.



GOBIERNO DEL ESTADO
DE OAXACA



**Tribunal de Justicia
Administrativa**
y Combate a la Corrupción del
Estado de Oaxaca

Al ser la encargada del control en materia jurisdiccional de los asuntos y promociones a través de la oficialía de partes y archivo; y de la actuaría de este Tribunal, informo que se recibieron 1030 demandas de nulidad, 8045 promociones de Juicios de Nulidad, 777 Recursos de Revisión, 7 Recursos de Queja, 97 demandas de Juicios de Inconformidad y 638 oficios de amparo, así como 4935 notificaciones a través de la actuaría de este Tribunal.

En el primer trimestre del año 2024 la Sala Superior y las Salas Unitarias dictaron 541 sentencias, para contribuir al fortalecimiento del Estado de derecho y a una nueva forma de ver la impartición de justicia administrativa en el Estado de Oaxaca, a continuación, se detalla el número total de sentencias dictadas por cada sala y por cada mes.

	ENERO	FEBRERO	MARZO	TOTAL
SALA SUPERIOR	86	101	63	250
PRIMERA SALA UNITARIA MIXTA	30	30	27	87
SEGUNDA SALA UNITARIA MIXTA	30	26	27	83
PRIMERA SALA UNITARIA ESPECIALIZADA	32	31	28	91
SEGUNDA SALA UNITARIA ESPECIALIZADA	9	9	12	30
			SUMA TOTAL=	541



GOBIERNO DEL ESTADO
DE OAXACA



**Tribunal de Justicia
Administrativa**
y Combate a la Corrupción del
Estado de Oaxaca

En el segundo trimestre del año 2024 la Sala Superior y las Salas Unitarias dictaron 568 sentencias, para contribuir al fortalecimiento del Estado de derecho y a una nueva forma de ver la impartición de justicia administrativa en el Estado de Oaxaca, a continuación, se detalla el número total de sentencias dictadas por cada sala y por cada mes.

	ABRIL	MAYO	JUNIO	TOTAL
SALA SUPERIOR	55	107	91	253
PRIMERA SALA UNITARIA MIXTA	20	30	30	80
SEGUNDA SALA UNITARIA MIXTA	26	26	37	89
PRIMERA SALA UNITARIA ESPECIALIZADA	31	30	32	93
SEGUNDA SALA UNITARIA ESPECIALIZADA	11	24	18	53
			SUMA TOTAL=	568

Gobierno del Estado de Oaxaca
UR: 408 - TRIBUNAL DE JUSTICIA ADMINISTRATIVA Y COMBATE A LA CORRUPCIÓN DEL ESTADO DE OAXACA
Estado de Situación Financiera
Al 30 de junio de 2024 y 2023
(Cifras en Pesos)



CONCEPTO	2024	2023	CONCEPTO	2024	2023
ACTIVO			PASIVO		
ACTIVO CIRCULANTE			PASIVO CIRCULANTE		
EFFECTIVO Y EQUIVALENTES	3,842,533	1,392,551	CUENTAS POR PAGAR A CORTO PLAZO	14,592,195	11,957,129
DERECHOS A RECIBIR EFECTIVO O EQUIVALENTES	10,749,662	10,564,578	DOCUMENTOS POR PAGAR A CORTO PLAZO	0	0
DERECHOS A RECIBIR BIENES O SERVICIOS	0	0	PORCIÓN A CORTO PLAZO DE LA DEUDA PÚBLICA A LARGO PLAZO	0	0
INVENTARIOS	0	0	TÍTULOS Y VALORES A CORTO PLAZO	0	0
ALMACENES	0	0	PASIVOS DIFERIDOS A CORTO PLAZO	0	0
ESTIMACIÓN POR PÉRDIDA O DETERIORO DE ACTIVOS CIRCULANTES	0	0	FONDOS Y BIENES DE TERCEROS EN GARANTÍA Y/O ADMINISTRACIÓN A CORTO PLAZO	0	0
OTROS ACTIVOS CIRCULANTES	0	0	PROVISIONES A CORTO PLAZO	0	0
TOTAL DE ACTIVOS CIRCULANTES	14,592,195	11,957,129	OTROS PASIVOS A CORTO PLAZO	0	0
ACTIVO NO CIRCULANTE			TOTAL DE PASIVOS CIRCULANTES	14,592,195	11,957,129
INVERSIONES FINANCIERAS A LARGO PLAZO	0	0	PASIVO NO CIRCULANTE		
DERECHOS A RECIBIR EFECTIVO O EQUIVALENTES A LARGO PLAZO	0	0	CUENTAS POR PAGAR A LARGO PLAZO	0	0
BIENES INMUEBLES, INFRAESTRUCTURA Y CONSTRUCCIONES EN PROCESO	0	0	DOCUMENTOS POR PAGAR A LARGO PLAZO	0	0
BIENES MUEBLES	4,895,816	4,788,032	DEUDA PÚBLICA A LARGO PLAZO	0	0
ACTIVOS INTANGIBLES	11,883	6,426	PASIVOS DIFERIDOS A LARGO PLAZO	0	0
DEPRECIACIÓN, DETERIORO Y AMORTIZACIÓN ACUMULADA DE BIENES	-2,863,839	-2,303,051	FONDOS Y BIENES DE TERCEROS EN GARANTÍA Y/O ADMINISTRACIÓN A LARGO PLAZO	0	0
ACTIVOS DIFERIDOS	0	0	PROVISIONES A LARGO PLAZO	0	0
ESTIMACIÓN POR PÉRDIDA O DETERIORO DE ACTIVOS NO CIRCULANTES	0	0	TOTAL DE PASIVOS NO CIRCULANTES	0	0
OTROS ACTIVOS NO CIRCULANTES	0	0	TOTAL DEL PASIVO	14,592,195	11,957,129
TOTAL DE ACTIVOS NO CIRCULANTES	4,043,861	2,491,407	HACIENDA PÚBLICA/PATRIMONIO		
TOTAL DEL ACTIVO	18,636,055	14,448,536	HACIENDA PÚBLICA/PATRIMONIO CONTRIBUIDO	0	0
			APORTACIONES	0	0
			DONACIONES DE CAPITAL	0	0
			ACTUALIZACIÓN DE LA HACIENDA PÚBLICA/PATRIMONIO	0	0
			HACIENDA PÚBLICA/PATRIMONIO GENERADO	4,043,861	2,491,407
			Resultados del Ejercicio (Ahorro/Desahorro)	-686,839	-160,856
			RESULTADOS DE EJERCICIOS ANTERIORES	4,730,700	2,652,263
			REVALUOS	0	0
			RESERVAS	0	0
			RECTIFICACIONES DE RESULTADOS DE EJERCICIOS ANTERIORES	0	0
			EXCESO O INSUFICIENCIA EN LA ACTUALIZACIÓN DE LA HACIENDA PÚBLICA/PATRIMONIO	0	0
			RESULTADO POR POSICIÓN MONETARIA	0	0
			RESULTADO POR TENENCIA DE ACTIVOS NO MONETARIOS	0	0
			TOTAL HACIENDA PÚBLICA/PATRIMONIO	4,043,861	2,491,407
			TOTAL DEL PASIVO Y HACIENDA PÚBLICA/PATRIMONIO	18,636,055	14,448,536

SECRETARÍA DE ADMINISTRACIÓN Y FINANZAS

C.P. LILIANA AURORA CLAVEL SÁNCHEZ



Bajo protesta de decir verdad declaramos que los Estados Financieros y sus notas, son razonablemente correctos y son responsabilidad del emisor.



PRESIDENCIA
TJACCO

TRIBUNAL DE JUSTICIA
ADMINISTRATIVA
Y COMBATE A LA
CORRUPCIÓN

MAGISTRADO PRESIDENTE

LIC. MATEO MARTÍNEZ MARTÍNEZ

Gobierno del Estado de Oaxaca
UR: 408 - TRIBUNAL DE JUSTICIA ADMINISTRATIVA Y COMBATE A LA CORRUPCIÓN DEL ESTADO DE OAXACA
 Estado de Actividades
 Del 1° de enero al 30 de junio de 2024 y 2023
 (Cifras en Pesos)



CONCEPTO	2024	2023
INGRESOS Y OTROS BENEFICIOS		
INGRESOS DE GESTIÓN	0	0
IMPUESTOS	0	0
CUOTAS Y APORTACIONES DE SEGURIDAD SOCIAL	0	0
CONTRIBUCIONES DE MEJORAS	0	0
DERECHOS	0	0
PRODUCTOS	0	0
APROVECHAMIENTOS	0	0
INGRESOS POR VENTA DE BIENES Y PRESTACIÓN DE SERVICIOS	0	0
PARTICIPACIONES, APORTACIONES, CONVENIOS, INCENTIVOS DERIVADOS DE LA COLABORACIÓN FIS	26,758,921	25,996,659
CAL, FONDOS DISTINTOS DE APORTACIONES, TRANSFERENCIAS, ASIGNACIONES, SUBSIDIOS Y SUBV		
PARTICIPACIONES, APORTACIONES, CONVENIOS, INCENTIVOS DERIVADOS DE LA COLABORACIÓN FIS	0	0
CAL Y FONDOS DISTINTOS DE APORTACIONES		
TRANSFERENCIAS, ASIGNACIONES, SUBSIDIOS Y SUBVENCIONES, Y PENSIONES Y JUBILACIONES	26,758,921	25,996,659
OTROS INGRESOS Y BENEFICIOS	0	0
INGRESOS FINANCIEROS	0	0
INCREMENTO POR VARIACIÓN DE INVENTARIOS	0	0
DISMINUCIÓN DEL EXCESO DE ESTIMACIONES POR PÉRDIDA O DETERIORO U OBSOLESCENCIA	0	0
DISMINUCIÓN DEL EXCESO DE PROVISIONES	0	0
OTROS INGRESOS Y BENEFICIOS VARIOS	0	0
TOTAL DE INGRESOS Y OTROS BENEFICIOS	26,758,921	25,996,659
GASTOS Y OTRAS PÉRDIDAS		
GASTOS DE FUNCIONAMIENTO	0	0
SERVICIOS PERSONALES	0	0
MATERIALES Y SUMINISTROS	0	0
SERVICIOS GENERALES	0	0
TRANSFERENCIAS, ASIGNACIONES, SUBSIDIOS Y OTRAS AYUDAS	26,727,316	25,934,640
TRANSFERENCIAS INTERNAS Y ASIGNACIONES AL SECTOR PÚBLICO	25,923,258	25,124,736
TRANSFERENCIAS AL RESTO DEL SECTOR PÚBLICO	0	0
SUBSIDIOS Y SUBVENCIONES	0	0
AYUDAS SOCIALES	0	0
PENSIONES Y JUBILACIONES	804,058	809,904
TRANSFERENCIAS A FIDEICOMISOS, MANDATOS Y CONTRATO ANÁLOGOS	0	0
TRANSFERENCIAS A LA SEGURIDAD SOCIAL	0	0
DONATIVOS	0	0
TRANSFERENCIAS AL EXTERIOR	0	0
PARTICIPACIONES Y APORTACIONES	0	0
PARTICIPACIONES	0	0
APORTACIONES	0	0
CONVENIOS	0	0
INTERESES, COMISIONES Y OTROS GASTOS DE LA DEUDA PÚBLICA	0	0
INTERESES DE LA DEUDA PÚBLICA	0	0
COMISIONES DE LA DEUDA PÚBLICA	0	0
GASTOS DE LA DEUDA PÚBLICA	0	0
COSTO POR COBERTURAS	0	0
APOYOS FINANCIEROS	0	0
OTROS GASTOS Y PÉRDIDAS EXTRAORDINARIAS	718,444	222,876
ESTIMACIONES, DEPRECIACIONES, DETERIOROS, OBSOLESCENCIA Y AMORTIZACIONES	718,444	222,876
PROVISIONES	0	0
DISMINUCIÓN DE INVENTARIOS	0	0
AUMENTO POR INSUFICIENCIA DE ESTIMACIONES POR PÉRDIDA O DETERIORO U OBSOLESCENCIA	0	0
AUMENTO POR INSUFICIENCIA DE PROVISIONES	0	0
OTROS GASTOS	0	0
INVERSIÓN PÚBLICA	0	0
INVERSIÓN PÚBLICA NO CAPITALIZABLE	0	0
TOTAL DE GASTOS Y OTRAS PERDIDAS	27,445,760	26,157,515
RESULTADOS DEL EJERCICIO (AHORRO/DESAHORRO)	-686,839	-160,856

Bajo protesta de decir verdad declaramos que los Estados Financieros y sus notas, son razonablemente correctos y son responsabilidad del emisor.

SECRETARÍA DE ADMINISTRACIÓN Y FINANZAS
 C/P LILIANA AURORA CLAVEL SÁNCHEZ
 SECRETARÍA DE ADMINISTRACIÓN

ESTADOS UNIDOS MEXICANOS
PRESIDENCIA
 TJACCO
 TRIBUNAL DE JUSTICIA
 MAGISTRADO PRESIDENTE
 LIC. MATEO MARTÍNEZ MARTÍNEZ

Gobierno del Estado de Oaxaca
UR: 408 - TRIBUNAL DE JUSTICIA ADMINISTRATIVA Y COMBATE A LA CORRUPCIÓN DEL ESTADO DE OAXACA
 Estado de Variación en la Hacienda Pública
 Del 1° de enero al 30 de junio de 2024
 (Cifras en Pesos)



Concepto	Hacienda Pública/ Patrimonio Contribuido	Hacienda Pública/ Patrimonio Generado de Ejercicios Anteriores	Hacienda Pública/ Patrimonio Generado del Ejercicio	Exceso o Insuficiencia en la Actualización de la Hacienda Pública/Patrimonio	Total
Hacienda Pública/Patrimonio Contribuido Neto de 2023	0				0
Aportaciones	0				0
Donaciones de Capital	0				0
Actualización de la Hacienda Pública/Patrimonio	0				0
Hacienda Pública/Patrimonio Generado Neto de 2023		2,652,263	2,078,436		4,730,700
Resultados del Ejercicio (Ahorro/Desahorro)			2,078,436		2,078,436
Resultados de Ejercicios Anteriores		2,652,263			2,652,263
Revalúos		0			0
Reservas		0			0
Rectificaciones de Resultados de Ejercicios Anteriores		0			0
Exceso o Insuficiencia en la Actualización de la Hacienda Pública/Patrimonio Neto de 2023				0	0
Resultado por Posición Monetaria				0	0
Resultado por Tenencia de Activos no Monetarios				0	0
Hacienda Pública/Patrimonio Neto Final de 2023	0	2,652,263	2,078,436	0	4,730,699
Cambios en la Hacienda Pública/Patrimonio Contribuido Neto de 2024	0				0
Aportaciones	0				0
Donaciones de Capital	0				0
Actualización de la Hacienda Pública/Patrimonio	0				0
Variaciones de la Hacienda Pública/Patrimonio Generado Neto de 2024		2,078,436	-2,765,275		-686,839
Resultados del Ejercicio (Ahorro/Desahorro)			-686,839		-686,839
Resultados de Ejercicios Anteriores		2,078,436	-2,078,436		0
Revalúos			0		0
Reservas			0		0
Rectificaciones de Resultados de Ejercicios Anteriores			0		0
Cambios en el Exceso o Insuficiencia en la Actualización de la Hacienda Pública/Patrimonio Neto de 2024				0	0
Resultado por Posición Monetaria				0	0
Resultado por Tenencia de Activos no Monetarios				0	0
Hacienda Pública/Patrimonio Neto Final de 2024	0	4,730,699	-686,839	0	4,043,860

Bajo protesta de decir verdad declaramos que los Estados Financieros y sus notas, son razonablemente correctos y son responsabilidad del emisor.
SECRETARÍA DE ADMINISTRACIÓN Y FINANZAS
 C/P LILIANA AURORA CLAVEL SANCHEZ




PRESIDENCIA
TIACCO
TRIBUNAL DE JUSTICIA
ADMINISTRATIVA Y
COMBATE A LA
CORRUPCIÓN DEL
ESTADO DE OAXACA
MAGISTRADO PRESIDENTE
 LIC. MATEO MARTÍNEZ MARTÍNEZ



Gobierno del Estado de Oaxaca
UR: 408 - TRIBUNAL DE JUSTICIA ADMINISTRATIVA Y COMBATE A LA CORRUPCIÓN DEL ESTADO DE OAXACA
 Estado de Cambios en la Situación Financiera
 Del 1º de enero al 30 de junio de 2024
 (Cifras en Pesos)



CONCEPTO	ORIGEN	APLICACIÓN
ACTIVO	3,289,405	5,457
ACTIVO CIRCULANTE	2,597,109	0
EFFECTIVO Y EQUIVALENTES	2,358,606	0
DERECHOS A RECIBIR EFECTIVO O EQUIVALENTES	238,504	0
DERECHOS A RECIBIR BIENES O SERVICIOS	0	0
INVENTARIOS	0	0
ALMACENES	0	0
ESTIMACIÓN POR PÉRDIDA O DETERIORO DE ACTIVOS CIRCULANTES	0	0
OTROS ACTIVOS CIRCULANTES	0	0
ACTIVO NO CIRCULANTE	692,296	5,457
INVERSIONES FINANCIERAS A LARGO PLAZO	0	0
DERECHOS A RECIBIR EFECTIVO O EQUIVALENTES A LARGO PLAZO	0	0
BIENES INMUEBLES, INFRAESTRUCTURA Y CONSTRUCCIONES EN PROCESO	0	0
BIENES MUEBLES	354,384	0
ACTIVOS INTANGIBLES	0	5,457
DEPRECIACIÓN, DETERIORO Y AMORTIZACIÓN ACUMULADA DE BIENES	337,912	0
ACTIVOS DIFERIDOS	0	0
ESTIMACIÓN POR PÉRDIDA O DETERIORO DE ACTIVOS NO CIRCULANTES	0	0
OTROS ACTIVOS NO CIRCULANTES	0	0
PASIVO	0	2,597,109
PASIVO CIRCULANTE	0	2,597,109
CUENTAS POR PAGAR A CORTO PLAZO	0	2,597,109
DOCUMENTOS POR PAGAR A CORTO PLAZO	0	0
PORCIÓN A CORTO PLAZO DE LA DEUDA PÚBLICA A LARGO PLAZO	0	0
TÍTULOS Y VALORES A CORTO PLAZO	0	0
PASIVOS DIFERIDOS A CORTO PLAZO	0	0
FONDOS Y BIENES DE TERCEROS EN GARANTÍA Y/O ADMINISTRACIÓN A CORTO PLAZO	0	0
PROVISIONES A CORTO PLAZO	0	0
OTROS PASIVOS A CORTO PLAZO	0	0
PASIVO NO CIRCULANTE	0	0
CUENTAS POR PAGAR A LARGO PLAZO	0	0
DOCUMENTOS POR PAGAR A LARGO PLAZO	0	0
DEUDA PÚBLICA A LARGO PLAZO	0	0
PASIVOS DIFERIDOS A LARGO PLAZO	0	0
FONDOS Y BIENES DE TERCEROS EN GARANTÍA Y/O ADMINISTRACIÓN A LARGO PLAZO	0	0
PROVISIONES A LARGO PLAZO	0	0
HACIENDA PÚBLICA/PATRIMONIO	2,078,436	2,078,436
HACIENDA PÚBLICA/PATRIMONIO CONTRIBUIDO	0	0
APORTACIONES	0	0
DONACIONES DE CAPITAL	0	0
ACTUALIZACIÓN DE LA HACIENDA PÚBLICA/PATRIMONIO	0	0
HACIENDA PÚBLICA/PATRIMONIO GENERADO	2,078,436	-2,765,275
Resultados del Ejercicio (Ahorro/Desahorro)	0	-2,765,275
RESULTADOS DE EJERCICIOS ANTERIORES	2,078,436	0
REVALUOS	0	0
RESERVAS	0	0
RECTIFICACIONES DE RESULTADOS DE EJERCICIOS ANTERIORES	0	0
EXCESO O INSUFICIENCIA EN LA ACTUALIZACIÓN DE LA HACIENDA PÚBLICA/PATRIMONIO	0	0
RESULTADO POR POSICIÓN MONETARIA	0	0
RESULTADO POR TENENCIA DE ACTIVOS NO MONETARIOS	0	0



**PRESIDENCIA
 TJACCO
 TRIBUNAL DE JUSTICIA
 ADMINISTRATIVA Y COMBATE A LA
 CORRUPCIÓN DEL ESTADO**

MAGISTRADO PRESIDENTE

LIC. MALEO MARTÍNEZ MARTÍNEZ

Bajo protesta de decir verdad declaramos que los Estados Financieros y sus notas, son razonablemente correctos y son responsabilidad del emisor.

SECRETARÍA DE ADMINISTRACIÓN Y FINANZAS

C.P. LILIANA AURORA CLAVEL SÁNCHEZ

**SECRETARÍA DE
 ADMINISTRACIÓN
 Y FINANZAS**



GOBIERNO DEL ESTADO DE OAXACA

Tribunal de Justicia Administrativa y Combate a la Corrupción del Estado de Oaxaca

Estado de Flujos de Efectivo

Del 1 de enero al 30 de junio 2023 y 2024

(Cifras en Pesos)



Tribunal de Justicia Administrativa y Combate a la Corrupción del Estado de Oaxaca

Concepto	2024	2023
Flujos de Efectivo de las Actividades de Operación		
Origen	26,997,424	25,996,659
Impuestos		
Cuotas y Aportaciones de Seguridad Social		
Contribuciones de Mejoras		
Derechos		
Productos		
Aprovechamientos		
Ingresos por Venta de Bienes y Prestación de Servicios		
Participaciones, Aportaciones, Convenios, Incentivos Derivados de la Colaboración Fiscal y Fondos Distintos de Aportaciones		
Transferencias, Asignaciones, Subsidios y Subvenciones, y Pension	26,758,921	25,996,659
Otros Orígenes de Operación	238,504	
Aplicación	29,356,030	26,492,566
Servicios Personales		
Materiales y Suministros		
Servicios Generales		
Transferencias Internas y Asignaciones al Sector Público	25,923,258	25,124,736
Transferencias al resto del Sector Público		
Subsidios y Subvenciones		
Ayudas Sociales		
Pensiones y Jubilaciones	804,058	809,904
Transferencias a Fideicomisos, Mandatos y Contratos Análogos		
Transferencias a la Seguridad Social		
Donativos		
Transferencias al Exterior		
Participaciones		
Aportaciones		
Convenios		
Otras Aplicaciones de Operación	2,628,714	557,926
Flujos Netos de Efectivo por Actividades de Operación	-2,358,606	-495,907
Flujos de Efectivo de las Actividades de Inversión		
Origen	0	0
Bienes Inmuebles, Infraestructura y Construcciones en Proceso		
Bienes Muebles		
Otros Orígenes de Inversión		
Aplicación	0	0
Bienes Inmuebles, Infraestructura y Construcciones en Proceso		
Bienes Muebles		
Otras Aplicaciones de Inversión		
Flujos Netos de Efectivo por Actividades de Inversión	0	0
Flujo de Efectivo de las Actividades de Financiamiento		
Origen	0	0
Endeudamiento Neto		
Interno		
Externo		
Otros Orígenes de Financiamiento		
Aplicación		
Servicios de la Deuda		
Interno		
Externo		
Otras Aplicaciones de Financiamiento		
Flujos Netos de Efectivo por Actividades de Financiamiento	0	0
Incremento/Disminución Neta en el Efectivo y Equivalentes al Efectivo	-2,358,606	-495,907
Efectivo y Equivalentes al Efectivo al Inicio del Ejercicio	6,201,139	1,888,458
Efectivo y Equivalentes al Efectivo al Final del Ejercicio	3,842,533	1,392,551

Bajo protesta de decir verdad declaramos que los Estados Financieros y sus Notas son razonablemente correctos y responsabilidad del emisor.


 C.P. LILIANA AURORA CLAVEL SANCHEZ
 SECRETARÍA DE ADMINISTRACIÓN Y FINANZAS
 TRIBUNAL DE JUSTICIA ADMINISTRATIVA Y COMBATE A LA CORRUPCIÓN DEL ESTADO DE OAXACA
 SECRETARÍA DE ADMINISTRACIÓN Y FINANZAS


 PRESIDENCIA
 DACCO
 TRIBUNAL DE JUSTICIA ADMINISTRATIVA Y COMBATE A LA CORRUPCIÓN
 LIC. MATEO MARTINEZ MARTINEZ
 MAGISTRADO PRESIDENTE

Gobierno del Estado de Oaxaca
UR: 408 - TRIBUNAL DE JUSTICIA ADMINISTRATIVA Y COMBATE A LA CORRUPCIÓN DEL ESTADO DE OAXACA
 Estado Analítico del Activo
 Del 1° de enero al 30 de junio de 2024
 (Cifras en Pesos)



DESCRIPCIÓN	SALDO INICIAL	CARGOS DEL PERIODO	ABONOS DEL PERIODO	SALDO FINAL	VARIACIÓN DEL PERIODO
ACTIVO	21,920,004	27,210,736	30,494,685	18,636,055	-3,283,949
ACTIVO CIRCULANTE	17,189,304	27,179,132	29,776,241	14,592,195	-2,597,109
EFFECTIVO Y EQUIVALENTES	6,201,139	26,107,076	28,465,682	3,842,533	-2,358,606
DERECHOS A RECIBIR EFECTIVO O EQUIVALENTES	10,988,166	1,072,056	1,310,559	10,749,662	-238,504
DERECHOS A RECIBIR BIENES O SERVICIOS	0	0	0	0	0
INVENTARIOS	0	0	0	0	0
ALMACENES	0	0	0	0	0
ESTIMACIÓN POR PÉRDIDA O DETERIORO DE ACTIVOS CIRCULANTES	0	0	0	0	0
OTROS ACTIVOS CIRCULANTES	0	0	0	0	0
ACTIVO NO CIRCULANTE	4,730,700	31,605	718,444	4,043,861	-686,839
INVERSIONES FINANCIERAS A LARGO PLAZO	0	0	0	0	0
DERECHOS A RECIBIR EFECTIVO O EQUIVALENTES A LARGO PLAZO	0	0	0	0	0
BIENES INMUEBLES, INFRAESTRUCTURA Y CONSTRUCCIONES EN PROCESO	0	0	0	0	0
BIENES MUEBLES	7,250,200	26,148	380,532	6,895,816	-354,384
ACTIVOS INTANGIBLES	6,426	5,457	0	11,883	5,457
DEPRECIACIÓN, DETERIORO Y AMORTIZACIÓN ACUMULADA DE BIENES	-2,525,927	0	337,912	-2,863,839	-337,912
ACTIVOS DIFERIDOS	0	0	0	0	0
ESTIMACIÓN POR PÉRDIDA O DETERIORO DE ACTIVOS NO CIRCULANTES	0	0	0	0	0
OTROS ACTIVOS NO CIRCULANTES	0	0	0	0	0

Bajo protesta de decir verdad declaramos que los Estados Financieros y sus notas, son razonablemente correctos y son responsabilidad del emisor.

SECRETARIA DE ADMINISTRACIÓN Y FINANZAS

C.P. LILIANA AURORA CLAVEL SANCHEZ



MAGISTRADO PRESIDENTE

HC MATEO MARTÍNEZ MARTÍNEZ

Gobierno del Estado de Oaxaca
 UR: 408 - TRIBUNAL DE JUSTICIA ADMINISTRATIVA Y COMBATE A LA CORRUPCIÓN DEL ESTADO DE OAXACA
 Estado Análítico de la Deuda y Otros Pasivos
 Del 1° de enero al 30 de junio de 2024
 (Cifras en Pesos)



Denominación de las Deudas	Moneda de Contratación	Institución o País Acreedor	Saldo Inicial del Periodo	Saldo Final del Periodo
DEUDA PÚBLICA				
Corto Plazo				
Deuda Interna				
Instituciones de Crédito	PESOS	MEXICO	0.00	0.00
Titulos y Valores	PESOS	MEXICO	0.00	0.00
Arrendamientos Financieros	PESOS	MEXICO	0.00	0.00
Deuda Externa				
Organismos Financieros Internacionales	PESOS	MEXICO	0.00	0.00
Deuda Bilateral	PESOS	MEXICO	0.00	0.00
Titulos y Valores	PESOS	MEXICO	0.00	0.00
Arrendamientos Financieros	PESOS	MEXICO	0.00	0.00
Subtotal de Deuda Pública a Corto Plazo	PESOS	MEXICO	0.00	0.00
Largo Plazo				
Deuda Interna				
Instituciones de Crédito	PESOS	MEXICO	0.00	0.00
Titulos y Valores	PESOS	MEXICO	0.00	0.00
Arrendamientos Financieros	PESOS	MEXICO	0.00	0.00
Deuda Externa				
Organismos Financieros Internacionales	PESOS	MEXICO	0.00	0.00
Deuda Bilateral	PESOS	MEXICO	0.00	0.00
Titulos y Valores	PESOS	MEXICO	0.00	0.00
Arrendamientos Financieros	PESOS	MEXICO	0.00	0.00
Subtotal de Deuda Pública a Largo Plazo	PESOS	MEXICO	0.00	0.00
Total de Otros Pasivos			17,189,304.36	14,592,194.93
Total de Deuda Pública y Otros Pasivos			17,189,304.36	14,592,194.93

Bajo protesta de decir verdad declaramos que los Estados Financieros y sus notas, son razonablemente correctos y son responsabilidad del Emisor.

SECRETARIA DE ADMINISTRACIÓN Y FINANZAS
 C.P. LILIANA AURORA CLAVEL SÁNCHEZ

PRESIDENCIA
 TJACCO
 TRIBUNAL DE JUSTICIA ADMINISTRATIVA Y COMBATE A LA CORRUPCIÓN DEL ESTADO DE OAXACA
 MAGISTRADO PRESIDENTE
 LIC. MATEO MARTÍNEZ MARTÍNEZ



GOBIERNO DEL ESTADO
DE OAXACA



Tribunal de Justicia
Administrativa
y Combate a la Corrupción del
Estado de Oaxaca

INFORME SOBRE PASIVOS CONTINGENTES DEL 01 DE ENERO AL 30 DE JUNIO DEL 2024

NO APLICA

“ 408 - TRIBUNAL DE JUSTICIA ADMINISTRATIVA Y COMBATE A
LA CORRUPCIÓN DEL ESTADO DE OAXACA”
NOTAS A LOS ESTADOS FINANCIEROS
“ DEL 01 DE ENERO AL 30 DE JUNIO DE 2024”
(PESOS)

NOTAS DE GESTIÓN ADMINISTRATIVA

Introducción

Autorización e Historia

El veintidós de julio del año dos mil veintitrés, la Legislatura del Congreso, en uso de su facultad soberana, reformó el artículo 114 Quáter, de la Constitución oaxaqueña y dio Origen al Tribunal de Justicia Administrativa y Combate a la Corrupción del Estado de Oaxaca, que sustituyó al anterior Tribunal Administrativo, modificando su estructura y asignando nuevas competencias como lo es resolver conflictos administrativos relacionados con la entrega de recursos públicos entre los Municipios y sus Agencias.

De conformidad con lo dispuesto por los artículos 2 y 7 de la Ley Orgánica del Tribunal de Justicia Administrativa y Combate a la Corrupción del Estado de Oaxaca, este Tribunal cuenta con la siguiente estructura dividida en cuatro secciones, Órganos Jurisdiccionales, Unidades Auxiliares a la tarea jurisdiccional, Órganos Administrativos y Órganos Auxiliares, para el desarrollo de sus funciones:

Órganos Jurisdiccionales:

El pleno del tribunal;

Presidencia;

Sala Superior;

Primera Sala Unitaria Mixta;

Segunda Sala Unitaria Mixta;

Primera Sala Unitaria Especializada en Controversias Administrativas entre los municipios y sus Agencias; y

Segunda Sala Unitaria Especializada en Materia de Responsabilidades Administrativas y Combate a la Corrupción.

Unidades Auxiliares a la tarea jurisdiccional:

Secretaría General de Acuerdos común al Pleno del Tribunal, a la Sala Superior y a la Presidencia;

Secretarías de Acuerdos;

Secretarías de Estudio y Cuenta;

Actuarías;

Oficiales jurisdiccionales o administrativos; y

Las demás que el Presidente o Pleno acuerden como necesarias.

Órganos Administrativos

Secretaría de Administración y Finanzas;
Unidad de Transparencia; y
Dirección del Fondo para el Fortalecimiento de la Justicia
Administrativa.

Órganos Auxiliares:
Unidad Informática;
Secretaría particular;
Coordinación de Comunicación social y Difusión Oficial;
Coordinación de Asistencia y Orientación Legal; y
Dirección Jurídica.

Panorama Económico y Financiero

Para el ejercicio 2024 se aprueba al Tribunal de Justicia Administrativa y Combate a la Corrupción del Estado de Oaxaca un presupuesto de egresos autorizado de \$55,591,430.35 (CINCUENTA Y CINCO MILLONES QUINIENTOS NOVENTA Y UN MIL CUATROCIENTOS TREINTA PESOS M/N 35/100) con fundamento en la Ley Orgánica del Poder Ejecutivo del Estado de Oaxaca y el Decreto del Presupuesto de Egresos del Estado de Oaxaca, mismo que se encuentra distribuido conforme a la estructura programática aprobada en el Programa Operativo Anual (POA).

Organización y Objeto Social

a) Objeto Social:

De acuerdo al artículo de su decreto de creación.

Resolver las controversias que se susciten entre la Administración Pública Estatal y los particulares. Así como las que susciten entre los Municipios entre sí o entre éstos y el gobierno del Estado, como consecuencia de los convenios que celebren para el ejercicio de funciones, de ejecución de obras y prestación de servicios públicos municipales; la ley establecerá las normas para su organización y funcionamiento, el procedimiento y los recursos contra sus resoluciones; con sujeción a los principios de igualdad, publicidad, audiencia y legalidad;

Conocer y resolver las controversias que se susciten entre las Agencias y los Ayuntamientos Municipales respecto a la asignación del presupuesto de egresos que les correspondan en términos de lo que establece la legislación local; y



GOBIERNO DEL ESTADO
DE OAXACA



**Tribunal de Justicia
Administrativa**
y Combate a la Corrupción del
Estado de Oaxaca

Conocer de las controversias que se susciten entre los particulares y la Administración Pública Municipal, cuando no haya organismos o disposiciones de carácter municipal que diriman dichas controversias, Las disposiciones que versen sobre tales cuestiones deberán ser aprobadas por el Congreso del Estado.

b) Principales Actividades:

1. Administrar justicia, conociendo y resolviendo las controversias que se suscitan entre las personas físicas, morales y las Autoridades.
2. Infracciones de tránsito, Actos del Registro Público de la propiedad, Despidos injustificados, Clausura de establecimientos mercantiles, Negativas de cambios de Giro, Negativa de licencia de funcionamiento y de construcción, Devolución de fondo de pensiones y Pago excesivo de impuestos locales.

c) Ejercicio Fiscal:

Las cifras contenidas en los Estados Financieros y que se mencionan en estas notas se presentan de los meses de enero a junio del Ejercicio Fiscal 2024.

d) Régimen Jurídico:

El Tribunal de Justicia Administrativo y Combate a la Corrupción del Estado de Oaxaca está constituido como Persona moral con fines no lucrativos

e) Consideraciones fiscales del ente:

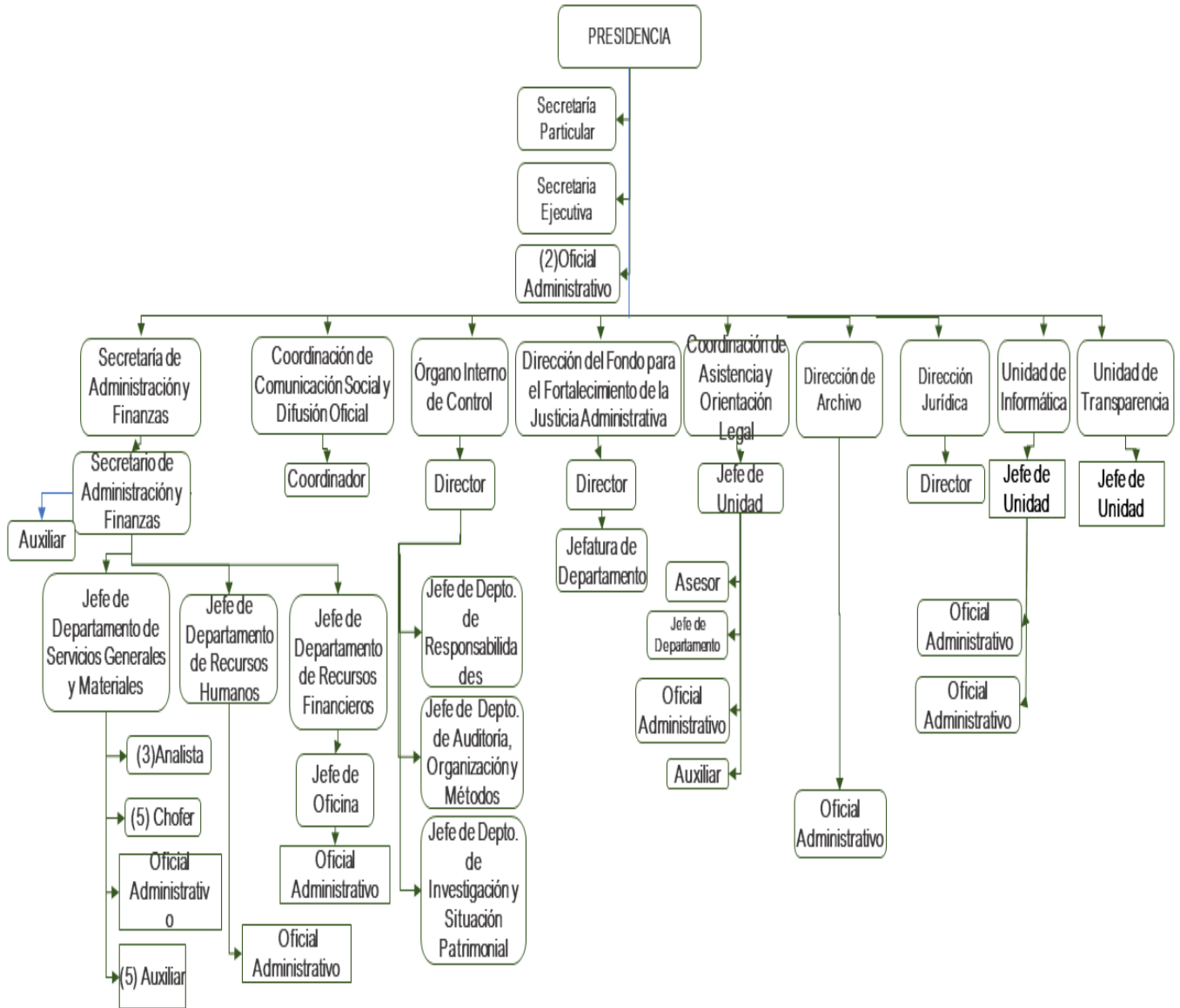
IMPUESTO SOBRE LA RENTA

- Entero de retenciones mensuales por ISR por sueldos y salarios (mensual).
- Entero de retención de ISR por servicios de arrendamiento (mensual).



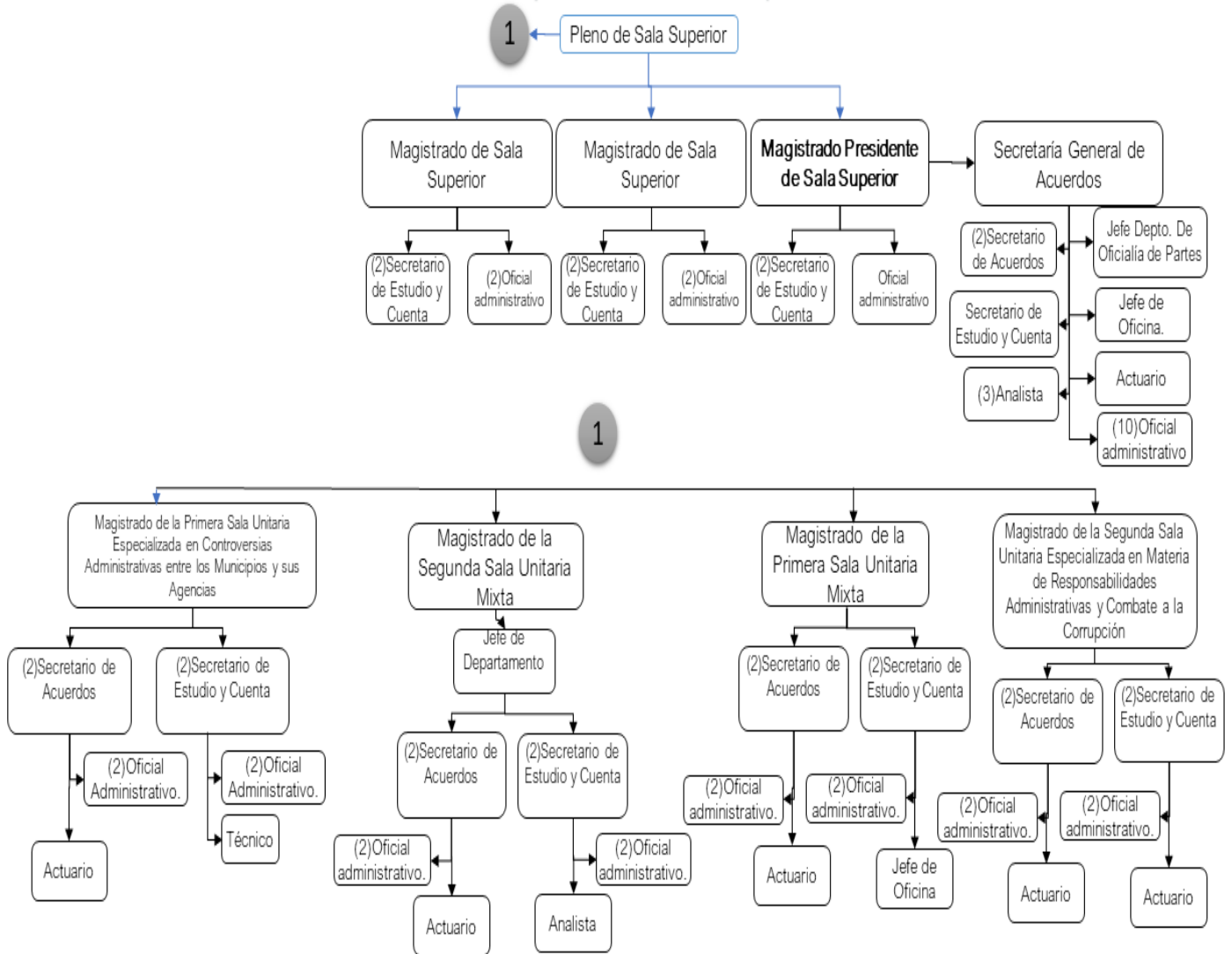
Estructura organizacional básica:

Organigrama Administrativo del Tribunal de Justicia Administrativa y Combate a la Corrupción del Estado de Oaxaca.





Organigrama Jurisdiccional del Tribunal de Justicia Administrativa y Combate a la Corrupción del Estado de Oaxaca.





GOBIERNO DEL ESTADO
DE OAXACA



Tribunal de Justicia
Administrativa
y Combate a la Corrupción del
Estado de Oaxaca

- f) Fideicomisos de los cuales es fideicomitente o fideicomisario, y contratos análogos, incluyendo mandatos de los cuales es parte.

No aplica

Bases de Preparación de los Estados Financieros

- a) Se ha observado la normatividad emitida por el CONAC y demás disposiciones legales aplicables.

b) Se aplicó durante el periodo del 01 de enero al 30 de junio de 2024, la normatividad vigente para el reconocimiento, valuación y revelación de los diferentes rubros de la información Financiera, así como las bases de medición: valor de realización, respetando en el total de las operaciones su costo histórico.

- c) Postulados básicos.

Los emitidos por el CONAC:

Sustancia Económica

Entes Públicos

Existencia Permanente

Revelación Suficiente

Importancia Relativa

Registro e Integración Presupuestaria

Consolidación de Información financiera

Devengo Contable

Valuación

Dualidad Económica

Consistencia

- d) Norma supletoria.

Las permitidas por la Normatividad del CONAC.

Políticas de Contabilidad Significativas

- a) Actualización: El registro de la contabilidad se realizó en base a los lineamientos establecidos por el CONAC.

b) Informar sobre la realización de operaciones en el extranjero y de sus efectos en la información financiera gubernamental:

No aplica.



GOBIERNO DEL ESTADO
DE OAXACA



**Tribunal de Justicia
Administrativa**
y Combate a la Corrupción del
Estado de Oaxaca

c) Método de evaluación de la inversión en acciones en el Sector Paraestatal.

No aplica

d) Sistema y método de valuación de inventarios.

El CONAC ha emitido las normas para la valoración de los Activos y el patrimonio de los entes públicos, esta norma permite definir y estandarizar los conceptos básicos de valuación, contenidos en las normas particulares aplicables a los distintos elementos integrantes de los Estados Financieros.

e) Beneficios a empleados:

No se tienen reservas para beneficios futuros de los empleados, más que las contempladas anualmente en el presupuesto de egresos del ejercicio presente.

f) Provisiones:

Las provisiones al 30 de junio del 2024, lo conforman los siguientes conceptos: en el rubro de servicios personales (nómina de los trabajadores) y los conceptos de prestaciones otorgadas al personal de este Tribunal. En el rubro de Gastos de Operación se encuentran provisionadas los compromisos devengados y ejercidos pendientes de pago a proveedores por falta de pago o ministración de recursos.

g) Reservas:

No aplica.

h) Cambios en políticas contables y corrección de errores junto con la revelación de los efectos que se tendrá en la información financiera del ente público, ya sea retrospectivos o prospectivos.

No aplica

i) Reclasificaciones: Durante el periodo del 01 de enero al 30 de junio de 2024, se realizaron las reclasificaciones necesarias para tener un control transparente de los movimientos contables.

j) Depuración y Cancelación de saldos:

Las depuraciones y cancelaciones de saldos se realizaron cada mes en diferentes cuentas contables durante el periodo comprendido: del 01 de enero al 30 de junio de 2024, con la finalidad de presentar cifras actualizadas en los Estados Financieros.



Posición en Moneda Extranjera y Protección por Riesgo Cambiario

a) Activos en moneda extranjera:

No aplica

b) Pasivos en moneda extranjera:

No aplica

c) Posición en moneda extranjera:

No aplica

d) Tipo de cambio:

No aplica

e) Equivalente en moneda nacional:

No aplica

Reporte Analítico del Activo

a) Vida útil o porcentajes de depreciación, deterioro o amortización utilizados en los diferentes tipos de activos:

El CONAC ha emitido las normas para la depreciación, deterioro o amortización de los diferentes activos, esta norma permite definir y estandarizar los conceptos básicos de depreciación, contenidos en las normas particulares aplicables a los distintos elementos integrantes de los Estados Financieros.

b) Cambios en el porcentaje de depreciación o valor residual de los activos:

No aplica

c) Importe de los gastos conceptualizados en el ejercicio, tanto financieros como de investigación y desarrollo:

No aplica

d) Riesgos por tipo de cambio o tipo de interés de las inversiones financieras:

No aplica

e) Valor en el ejercicio de los bienes construidos por la entidad:



GOBIERNO DEL ESTADO
DE OAXACA



**Tribunal de Justicia
Administrativa**
y Combate a la Corrupción del
Estado de Oaxaca

Los bienes de la entidad se reconocen dentro de su Activo No Circulante de su costo histórico, de conformidad con el artículo 29 de la Ley General de Contabilidad Gubernamental.

f) Otras circunstancias de carácter significativo que afecten el activo, tales como bienes en garantía, señalados en embargos, litigios, títulos de inversiones, entregados en garantías, baja significativa del valor de inversiones financieras, etc.:

No aplica

g) Desmantelamiento de Activos, procedimientos, implicaciones, efectos contables:

No aplica

h) Administración de activos; planeación con el objetivo de que el ente los utilice de manera más efectiva:

Se utilizan los activos con la operación y mantenimiento óptimo.

Adicionalmente, se deben incluir las explicaciones de las principales variaciones en el activo, en cuadros comparativos como sigue:

a) Inversiones en valores:

No aplica

b) Patrimonio de Organismos descentralizados de Control Presupuestario Indirecto.

No aplica

c) Inversiones en empresas de participación mayoritaria:

No aplica

d) Inversiones en empresas de participación minoritaria:

No aplica

e) Patrimonio de Organismos Descentralizados de Control Presupuestario Directo

No aplica.

Fideicomisos, Mandatos y Análogos

a) Por ramo administrativo que los reporta:

No aplica



GOBIERNO DEL ESTADO
DE OAXACA



Tribunal de Justicia
Administrativa
y Combate a la Corrupción del
Estado de Oaxaca

- b) Enlistar los de mayor monto de disponibilidad, relacionando aquellos que conforman el 80% de las disponibilidades:

No aplica.

Reporte de la Recaudación

- a) Análisis del comportamiento de la recaudación correspondiente al ente público o cualquier tipo de ingreso, de forma separada los ingresos locales de los federales:

No aplica

- b) Proyección de la recaudación e ingresos en el mediano plazo:

No aplica

Información sobre la Deuda y el Reporte Analítico de la Deuda

- a) Utilizar al menos los siguientes indicadores: Deuda respecto al PIB y deuda respecto a la recaudación tomando, como mínimo, un periodo igual o menor a 5 años.

No aplica

- b) Información de manera agrupada por tipo de valor gubernamental o instrumento financiero en la que se considere interés, comisiones, tasa, perfil de vencimiento y otros gastos de la deuda.

No aplica

Calificaciones otorgadas

No aplica.

Proceso de Mejora

No aplica

Información por Segmentos

No aplica.

Eventos Posteriores al Cierre

El ente público no tiene hechos ocurridos en el periodo posterior al que informa, que proporcionen mayor evidencia sobre eventos que le afectan económicamente y que no se conocían a la fecha de cierre.

Partes Relacionadas

No existen partes relacionadas que pudieran ejercer influencia significativa sobre la toma de decisiones financieras y operativas.



GOBIERNO DEL ESTADO
DE OAXACA



**Tribunal de Justicia
Administrativa**
y Combate a la Corrupción del
Estado de Oaxaca

Responsabilidad sobre la Presentación Razonable de la Información Contable

La información Financiera fue autorizada para su emisión por los C.P Lilitiana Aurora Clavel Sánchez y el Lic. Mateo Martínez Martínez como Secretaria de Administración y Finanzas y Magistrado Presidente respectivamente; y bajo protesta de decir que los Estados financieros y sus Notas son razonablemente correctos.

NOTAS DE DESGLOSE

NOTAS AL ESTADO DE ACTIVIDADES

Ingresos y Otros Beneficios Ingresos y otros beneficios

Se clasifican de manera armónica permitiendo una clasificación de los ingresos presupuestarios acorde a las disposiciones legales, así como las normas y criterios contables aplicables, dando como resultado la siguiente información, los ingresos corresponden a los recursos asignados en el periodo y asciende al importe de \$26,758,921.00 (VEINTISÉIS MILLONES SETECIENTOS CINCUENTA Y OCHO MIL NOVECIENTOS VEINTIÚN PESOS M/N) y que representan los recursos que fueron ministrados a través de las cuentas por liquidar certificadas durante el periodo enero- junio del ejercicio 2024.

Gastos y Otras Pérdidas

Por lo que se refiere al ejercicio de gastos y otras pérdidas se integra de acuerdo a la clasificación del plan de cuentas a través de Transferencias a Fideicomisos, mandatos o análogos, integrados por : servicios personales, materiales, suministros y servicios generales que fueron comprometidos y devengados de las partidas presupuestales contenidas en el clasificador por objeto del gasto, asciende por la cantidad \$27,445,760.00 (VEINTISIETE MILLONES CUATROCIENTOS CUARENTA Y CINCO MIL SETECIENTOS SESENTA PESOS M/N)

NOTAS AL ESTADO DE SITUACIÓN FINANCIERA

Activo

Efectivo y Equivalentes

El rubro de efectivo y equivalentes al 30 de junio del ejercicio fiscal 2024, representa los recursos disponibles de la Entidad, saldo que se refleja en las siguientes cuentas bancarias 0119653198 Servicios Personales 2023, 0119653155 Gastos De Operación 2023, 0119653090 Fondo Rotatorio 2023, 0122151596 Servicios Personales 2024, 0122151677 Gastos de Operación 2024 y 0122151707 Fondo Rotatorio 2024 reuniendo un saldo total de \$3,842,533.00 (TRES MILLONES OCHOCIENTOS CUARENTA Y DOS MIL QUINIÉNTOS TREINTA Y TRES PESOS M/N) cantidad que se le asignó a la Secretaria de Administración y Finanzas para solventar los gastos durante el ejercicio, en el rubro de gastos de operación y servicios personales para el buen funcionamiento de las actividades del Tribunal de Justicia Administrativa y Combate a la Corrupción .



Derechos a recibir Efectivo y Equivalentes y Bienes o Servicios

Representa operaciones a corto plazo en cuentas integrado por: retenciones de impuestos sobre sueldos y salarios, retenciones de cuotas de seguridad social, seguro de vida, otros deudores diversos por las cuentas por liquidar certificadas que al 30 de junio asciende a la cantidad de \$10,749,662.00 (DIEZ MILLONES SETECIENTOS CUARENTA Y NUEVE MIL SEISCIENTOS SESENTA Y DOS PESOS M/N).

Inventarios

El Tribunal de Justicia Administrativa y Combate a la Corrupción no maneja inventarios debido al objeto social para el que fue creado.

Almacenes

El Tribunal de Justicia Administrativa y Combate a la Corrupción no maneja almacenes debido al objeto social para el que fue creado.

Inversiones Financieras

El Tribunal de Justicia Administrativa y Combate a la Corrupción no maneja inversiones financieras debido al objeto social para el que fue creado.

Bienes Muebles, Inmuebles e Intangibles

Se presenta la integración de los saldos contables de la cuenta de bienes muebles e intangibles de la entidad.

CUENTAS	EJERCICIO FISCAL 2024	EJERCICIO FISCAL 2023
Muebles de Oficina y Estantería	1,478,622	1,361,080
Muebles, Excepto de Oficina y Estantería	22,456	22,456
Equipo de Cómputo y Tecnologías de la Información	3,817,744	1,859,224
Otros Mobiliarios y Equipos de Administración	149,021	122,544
Equipos y Aparatos Audiovisuales	203,104	201,355
Cámaras Fotográficas y de Video	22,828	22,329
Otro Mobiliario Y Equipo Educativo Y Recreativo	1,963	1,963
Vehículos y Equipo de Transporte	1,148,461	1,148,461
Equipo de Comunicación y Telecomunicación	6,074	6,074
Herramientas Y Maquinas Herramientas	6,250	6,250
Otros equipos	39,293	36,295
Depreciación, Deterioro Y Amortización Acumulada de Muebles	-2,863,839	-2,303,051
Activos Intangibles	11,883	6,426
TOTAL	4,043,861	2,491,407



GOBIERNO DEL ESTADO
DE OAXACA



**Tribunal de Justicia
Administrativa**
y Combate a la Corrupción del
Estado de Oaxaca

Al 30 de junio, el saldo del rubro de Activo no Circulante es de \$4,043,861.00 (CUATRO MILLONES CUARENTA Y TRES MIL OCHOCIENTOS SESENTA Y UN PESOS M/N) haciendo referencia a los bienes muebles propiedad del tribunal.

Estimaciones y Deterioros

Para la estimación de la depreciación a los bienes muebles nos guiamos de los lineamientos del CONAC.

Pasivo

El saldo de este rubro al 30 de junio del 2024, asciende a la cantidad de \$14,592,195.00 (CATORCE MILLONES QUINIENTOS NOVENTA Y DOS MIL CIENTO NOVENTA Y CINCO PESOS M/N) que corresponden a los compromisos de pagos adquiridos durante este ejercicio fiscal, con proveedores y prestadores de servicios por las adquisiciones de bienes y contratación de servicios por pagar a corto plazo, también este rubro se contemplan los montos de las provisiones de nóminas (retenciones de los trabajadores) correspondiente a este ejercicio, detallándose de la siguiente forma:

PASIVO CIRCULANTE

CUENTAS	EJERCICIO FISCAL 2024	EJERCICIO FISCAL 2023
Otras Prestaciones Sociales y Económicas por Pagar a CP	6,810	5,885
Deudas por Adquisición de Bienes y Contratación de Servicios por Pagar a CP	18,870	23,120
Transferencias Internas y Asignaciones al Sector Público	10,741,692	7,988,527
Retenciones de Impuestos por Pagar a CP	474,537	597,432
Retenciones del Sistema de seguridad social por Pagar a CP	197,635	100,228
Fondos Rotatorios por Pagar a CP	60,000	60,000
Otras Cuentas por Pagar a corto plazo	3,092,650	3,181,937
TOTAL	14,592,195	11,957,129



NOTAS AL ESTADO DE VARIACIÓN EN LA HACIENDA PÚBLICA

El apartado de Hacienda Pública/Patrimonio Generado, en el periodo del 01 de enero al 30 de junio de 2024, asciende a la cantidad de \$4,043,860.00 (CUATRO MILLONES CUARENTA Y TRES MIL OCHOCIENTOS SESENTA PESOS M/N).

RUBRO	VARIACIONES
Hacienda Pública/Patrimonio Neto Final del Ejercicio 2023	4,730,699
Resultados de Ejercicios Anteriores	2,652,263
Saldo Neto en la Hacienda Pública/Patrimonio 2024	4,043,860

NOTAS AL ESTADO DE FLUJOS DE EFECTIVO

Efectivo y equivalentes

1. Análisis de saldo en la cuenta de Efectivo y Equivalentes:

CONCEPTO	EJERCICIO FISCAL 2024	EJERCICIO FISCAL 2023
Efectivo	0	0
Bancos/Tesorería	0	0
Bancos/Dependencias y Otros	3,842,533	1,392,551
Inversiones Temporales (Hasta tres meses)	0	0
Fondos con Afectación Especifica	0	0
Depósitos de Fondos de Terceros en Garantía y/o Administración	0	0
Otros Efectivos y Equivalentes	0	0
Total	3,494,609	1,075,370

2. Detallar las adquisiciones de las Actividades de Inversión efectivamente pagadas, respecto del apartado de aplicación.



Adquisiciones de Actividades de Inversión efectivamente pagadas		
Concepto	2024	2023
Bienes Inmuebles, Infraestructura y Construcciones en Proceso	0	0
Terrenos	0	0
Viviendas	0	0
Edificios no Habitacionales	0	0
Infraestructura	0	0
Construcciones en Proceso en Bienes de Dominio Público	0	0
Construcciones en Proceso en Bienes Propios	0	0
Otros Bienes Inmuebles	0	0
Bienes Muebles	0	0
Mobiliario y Equipo de Administración	5,467,843	3,365,305
Mobiliario y Equipo Educativo y Recreativo	227,895	225,647
Equipo e Instrumental Médico y de Laboratorio	0	0
Vehículos y Equipo de Transporte	1,148,461	1,148,461
Equipo de Defensa y Seguridad	0	0
Maquinaria, Otros Equipos y Herramientas	51,617	48,619
Colecciones, Obras de Arte y Objetos Valiosos	0	0
Activos Biológicos	0	0
Otras Inversiones	6,895,816	4,788,032
Total	6,895,816	4,788,032

3. Presentar la Conciliación de los Flujos de Efectivo Netos de las Actividades de Operación y los saldos de Resultados del Ejercicio (Ahorro/Desahorro), utilizando el siguiente cuadro:

CONCILIACION DE FLUJOS DE EFECTIVO NETOS		
Concepto	2024	2023
Resultados del Ejercicio Ahorro/Desahorro	-986,839	-160,856
Movimientos de partidas (o rubros) que no afectan al efectivo		
Depreciación	-2,863,839	-2,303,051
Amortización	0	0
Incrementos en las provisiones	0	0
Incremento en inversiones producido por revaluación	0	0
Ganancia/pérdida en venta de bienes muebles, inmuebles e intangibles	0	0
Incremento en cuentas por cobrar	0	0
Flujos de Efectivo Netos de las Actividades de Operación	-3,863,839	-2,142,195

Los conceptos incluidos en los movimientos de partidas (o rubros) que no afectan al efectivo, que aparecen en el cuadro anterior son enunciativos y tienen como finalidad mostrar algunos ejemplos para elaborar este cuadro.

CONCILIACIÓN ENTRE LOS INGRESOS PRESUPUESTARIOS Y CONTABLES, ASÍ COMO ENTRE LOS EGRESOS PRESUPUESTARIOS Y LOS GASTOS CONTABLES



GOBIERNO DEL ESTADO
DE OAXACA



Tribunal de Justicia
Administrativa
y Combate a la Corrupción del
Estado de Oaxaca

Gobierno de Estado de Oaxaca	
Conciliación entre los Ingresos Presupuestarios y Contables	
Del 1 de enero al 30 de junio 2024	
(Cifras en pesos)	
Concepto	2024
1. Total de Ingresos Presupuestarios	26,758,921
2. Más Ingresos Contables No Presupuestarios	
2.1 Ingresos Financieros	
2.2 Incremento por Variación de Inventarios	
2.3 Disminución del Exceso de Estimaciones por Pérdida o Deterioro u Obsolescencia	
2.4 Disminución del Exceso de Provisiones	
2.5 Otros Ingresos y Beneficios Varios	
2.6 Otros Ingresos Contables No Presupuestarios	
3. Menos Ingresos Presupuestarios No Contables	-
3.1 Aprovechamientos Patrimoniales	
3.2 Ingresos Derivados de Financiamientos	-
3.3 Otros Ingresos Presupuestarios No Contables	
4. Total de Ingresos Contables	26,758,921



GOBIERNO DEL ESTADO
DE OAXACA



Tribunal de Justicia
Administrativa
y Combate a la Corrupción del
Estado de Oaxaca

Gobierno de Estado de Oaxaca
Conciliación entre los Egresos Presupuestarios y los Gastos Contables
Del 1 de enero al 30 de junio de 2024
(Cifras en pesos)

Concepto	2024
1. Total de Egresos Presupuestarios	26,758,921

2. Menos Egresos Presupuestarios No Contables		
2.1	Materias Primas y Materiales de Producción y Comercialización	-
2.2	Materiales y Suministros	-
2.3	Mobiliario y Equipo de Administración	-
2.4	Mobiliario y Equipo Educativo y Recreativo	-
2.5	Equipo e Instrumental Médico y de Laboratorio	-
2.6	Vehículos y Equipo de Transporte	-
2.7	Equipo de Defensa y Seguridad	-
2.8	Maquinaria, Otros Equipos y Herramientas	-
2.9	Activos Biológicos	-
2.1	Bienes Inmuebles	-
2.1	Activos Intangibles	-
2.1	Obra Pública en Bienes de Dominio Público	-
2.1	Obra Pública en Bienes Propios	-
2.1	Acciones y Participaciones de Capital	-
2.2	Compra de Títulos y Valores	-
2.2	Concesión de Préstamos	-
2.2	Inversiones en Fideicomisos, Mandatos y Otros Análogos	-
2.2	Provisiones para Contingencias y Otras Erogaciones Especiales	-
2.2	Amortización de la Deuda Pública	-
2.2	Adeudos de Ejercicios Fiscales Anteriores (ADEFAS)	-
2.2	Otros Egresos Presupuestarios No Contables	-

3. Más Gastos Contables No Presupuestarios		603,408
3.1	Estimaciones, Depreciaciones, Deterioros, Obsolescencia y Amortizaciones	603,408
3.2	Provisiones	-
3.3	Disminución de Inventarios	-
3.4	Otros Gastos	-
3.5	Inversión Pública no Capitalizable	-
3.6	Materiales y Suministros (consumos)	-
3.7	Otros Gastos Contables No Presupuestarios	-

4. Total de Gastos Contables	26,155,513
-------------------------------------	-------------------



NOTAS DE MEMORIA (CUENTAS DE ORDEN)

Las cuentas de orden se utilizan para registrar movimientos de valores que no afecten o modifiquen el balance del ente contable, sin embargo, su incorporación en libros es necesaria con fines de recordatorio contable, de control y en general sobre los aspectos administrativos, o bien, para consignar sus derechos o responsabilidades contingentes que puedan, o no, presentarse en el futuro.

Las cuentas que se manejan para efectos de estas Notas son las siguientes:

Cuentas de Orden Contables:

- Valores
- Emisión de Obligaciones
- Avales y Garantías
- Juicios
- Inversión Mediante Proyectos para Prestación de Servicios (PPS) y Similares
- Bienes Concesionados o en Comodato

Cuentas de Orden Presupuestario

- Cuentas de ingresos
- Cuentas de egresos

En las cuentas de orden presupuestarias, se informa el avance que se registra, previo al cierre presupuestario de cada periodo que se reporta.

Cuentas de Orden Presupuestarias de Ingresos	
Concepto	2024
Ley de Ingresos Estimada	0
Ley de Ingresos por Ejecutar	0
Modificaciones a la Ley de Ingresos Estimada	0
Ley de Ingresos Devengada	0
Ley de Ingresos Recaudada	0

* Al importe total de los abonos del rubro 8.1.4 Ley de Ingresos Devengada se le deberá restar las devoluciones del periodo que se reporta.



GOBIERNO DEL ESTADO
DE OAXACA



NOTAS DE MEMORIA (Cuentas de Orden)

Las cuentas de orden se utilizan para registrar movimientos de valores que no afecten o modifiquen el balance del ente contable, sin embargo, su incorporación en libros es necesaria con fines de recordatorio contable, de control y en general sobre los aspectos administrativos, o bien, para consignar sus derechos o responsabilidades contingentes que puedan, o no, presentarse en el futuro.

DESCRIPCIÓN	2024
PRESUPUESTO DE EGRESOS APROBADO	55,591,430.35
PRESUPUESTO MODIFICADO	57,195,612.24
PRESUPUESTO DE EGRESOS COMPROMETIDO	26,758,947.88
PRESUPUESTO DE EGRESOS DEVENGADO	26,758,920.78
PRESUPUESTO DE EGRESOS EJERCIDO	26,758,920.78

Bajo protesta de decir verdad declaro que los Estados Financieros y sus Notas, son razonablemente correctas y son responsabilidad del emisor.



ESTADOS UNIDOS MEXICANOS
TRIBUNAL DE JUSTICIA ADMINISTRATIVA Y COMBATE A LA CORRUPCIÓN DEL ESTADO DE OAXACA
SECRETARÍA DE FINANZAS

C.P. LILIANA AURORA CLAVEL SÁNCHEZ
SECRETARIA DE ADMINISTRACIÓN Y FINANZAS



ESTADOS UNIDOS MEXICANOS
PRESIDENCIA TIACC
TRIBUNAL DE JUSTICIA ADMINISTRATIVA Y COMBATE A LA CORRUPCIÓN DEL ESTADO

LIC. MATEO MARTÍNEZ MARTÍNEZ
MAGISTRADO PRESIDENTE



GOBIERNO DEL ESTADO DE OAXACA

Gobierno del Estado de Oaxaca
Tribunal de Justicia Administrativa y Combate a la Corrupción del Estado de Oaxaca
Estado Analítico de Ingresos
Del 01 de enero al 30 de junio del 2024
(Cifras en Pesos)



Tribunal de Justicia Administrativa
y Combate a la Corrupción del Estado de Oaxaca

Rubro de Ingresos	Ingreso					Diferencia (6= 5 - 1)
	Estimado	Ampliaciones y Reducciones	Modificado	Devengado	Recaudado	
	(1)	(2)	(3= 1 + 2)	(4)	(5)	
Impuestos						0
Cuotas y Aportaciones de Seguridad Social						0
Contribuciones de Mejoras						0
Derechos						0
Productos						0
Aprovechamientos						0
Ingresos por Venta de Bienes, Prestación de Servicios y Otros Ingresos						0
Participaciones, Aportaciones, Convenios, Incentivos Derivados de la Colaboración Fiscal y Fondos Distintos de Aportaciones						0
Transferencias, Asignaciones, Subsidios y Subvenciones, y Pensiones y Jubilaciones	55,591,430	1,604,182	57,195,612	26,758,921	26,758,921	30,436,691
Ingresos Derivados de Financiamientos						0
Total	55,591,430	1,604,182	57,195,612	26,758,921	26,758,921	30,436,691

Ingresos excedentes

Estado Analítico de Ingresos Por Fuente de Financiamiento	Ingreso					Diferencia (6= 5 - 1)
	Estimado	Ampliaciones y Reducciones	Modificado	Devengado	Recaudado	
	(1)	(2)	(3= 1 + 2)	(4)	(5)	
Ingresos del Poder Ejecutivo Federal o Estatal y de los Municipios						
Impuestos						
Cuotas y Aportaciones de Seguridad Social						
Contribuciones de Mejoras						
Derechos						
Productos						
Aprovechamientos						
Participaciones, Aportaciones, Convenios, Incentivos Derivados de la Colaboración Fiscal y Fondos Distintos de Aportaciones						
Transferencias, Asignaciones, Subsidios y Subvenciones, y Pensiones y Jubilaciones						
Ingresos de los Entes Públicos de los Poderes Legislativo y Judicial, de los Órganos Autónomos y del Sector Paraestatal o Paramunicipal, así como de las Empresas Productivas del Estado	55,591,430	1,604,182	57,195,612	26,758,921	21,320,722	30,436,691
Cuotas y Aportaciones de Seguridad Social						
Productos						
Ingresos por Venta de Bienes, Prestación de Servicios y Transferencias, Asignaciones, Subsidios y Subvenciones, y Pensiones y Jubilaciones	55,591,430	1,604,182	57,195,612	26,758,921	21,320,722	30,436,691
Ingresos Derivados de Financiamientos						
Ingresos Derivados de Financiamientos						
Total	55,591,430	1,604,182	57,195,612	26,758,921	21,320,722	30,436,691

Ingresos excedentes



ESTADO ANALITICO DEL EJERCICIO DEL PRESUPUESTO DE EGRESOS
CLASIFICACION POR OBJETO DEL GASTO (CAPITULO-CONCEPTO)

Cve	Concepto	Aprobado 1	Ampliaciones / Reducciones 2= (3-1)	Modificado 3 = (1+2)	Devengado 4	Pagado 5	Subejercicio 6 = (3-4)
408	TRIBUNAL DE JUSTICIA ADMINISTRATIVA Y COMBATE A LA CORRUPCIÓN DEL ESTADO DE OAXACA						
4	TRANSFERENCIAS, ASIGNACIONES, SUBSIDIOS Y OTRAS AYUDAS	55,591,430.35	1,558,620.25	57,150,050.60	26,727,316.14	21,289,117.65	30,422,734.46
1	TRANSFERENCIAS INTERNAS Y ASIGNACIONES AL SECTOR PÚBLICO	53,594,465.11	1,527,367.11	55,121,832.22	25,923,258.47	20,748,549.12	29,198,573.75
5	PENSIONES Y JUBILACIONES	1,996,965.24	31,253.14	2,028,218.38	804,057.67	540,568.53	1,224,160.71
5	BIENES MUEBLES, INMUEBLES E INTANGIBLES	0.00	45,561.64	45,561.64	31,604.64	31,604.64	13,957.00
1	MOBILIARIO Y EQUIPO DE ADMINISTRACIÓN	0.00	31,036.00	31,036.00	23,200.00	23,200.00	7,836.00
2	MOBILIARIO Y EQUIPO EDUCACIONAL Y RECREATIVO	0.00	4,498.00	4,498.00	1,749.00	1,749.00	2,749.00
6	MAQUINARIA, OTROS EQUIPOS Y HERRAMIENTAS	0.00	4,571.00	4,571.00	1,199.00	1,199.00	3,372.00
9	ACTIVOS INTANGIBLES	0.00	5,456.64	5,456.64	5,456.64	5,456.64	0.00
	TOTAL DEPENDENCIA / ENTIDAD	55,591,430.35	1,604,181.89	57,195,612.24	26,758,920.78	21,320,722.29	30,436,691.46



Cve	Concepto	Aprobado 1	Ampliaciones / Reducciones 2= (3-1)	Modificado 3 = (1+2)	Devengado 4	Pagado 5	Subejercicio 6 = (3-4)
408	TRIBUNAL DE JUSTICIA ADMINISTRATIVA Y COMBATE A LA CORRUPCIÓN DEL ESTADO DE OAXACA						
1	GASTO CORRIENTE	53,594,465.11	1,527,367.11	55,121,832.22	25,923,258.47	20,748,549.12	29,198,573.75
2	GASTO DE CAPITAL	0.00	45,561.64	45,561.64	31,604.64	31,604.64	13,957.00
4	PENSIONES Y JUBILACIONES	1,996,965.24	31,253.14	2,028,218.38	804,057.67	540,568.53	1,224,160.71
	TOTAL DEPENDENCIA / ENTIDAD:	55,591,430.35	1,604,181.89	57,195,612.24	26,758,920.78	21,320,722.29	30,436,691.46



ESTADO ANALITICO DEL EJERCICIO DEL PRESUPUESTO DE EGRESOS
CLASIFICACION ADMINISTRATIVA

Cve	Concepto	Aprobado 1	Ampliaciones / Reducciones 2= (3-1)	Modificado 3 = (1+2)	Devengado 4	Pagado Transferido 5	Subejercicio 6 = (3-4)
4	ÓRGANOS AUTÓNOMOS	55,591,430.35	1,604,181.89	57,195,612.24	26,758,920.78	21,320,722.29	30,436,691.46
08	TRIBUNAL DE JUSTICIA ADMINISTRATIVA Y COMBATE A LA CORRUPCIÓN DEL ESTADO DE OAXACA	55,591,430.35	1,604,181.89	57,195,612.24	26,758,920.78	21,320,722.29	30,436,691.46
TOTAL DEL GASTO:		55,591,430.35	1,604,181.89	57,195,612.24	26,758,920.78	21,320,722.29	30,436,691.46



ESTADO ANALITICO DEL EJERCICIO DEL PRESUPUESTO DE EGRESOS
CLASIFICACION FUNCIONAL (FINALIDAD Y FUNCION)

Cve	Concepto	Aprobado 1	Ampliaciones / Reducciones 2= (3-1)	Modificado 3 = (1+2)	Devengado 4	Pagado 5	Subejercicio 6 = (3-4)
408	TRIBUNAL DE JUSTICIA ADMINISTRATIVA Y COMBATE A LA CORRUPCIÓN DEL ESTADO DE OAXACA						
1	GOBIERNO	55,591,430.35	1,604,181.89	57,195,612.24	26,758,920.78	21,320,722.29	30,436,691.46
2	JUSTICIA	55,591,430.35	1,604,181.89	57,195,612.24	26,758,920.78	21,320,722.29	30,436,691.46
	TOTAL DEPENDENCIA / ENTIDAD	55,591,430.35	1,604,181.89	57,195,612.24	26,758,920.78	21,320,722.29	30,436,691.46



GOBIERNO DEL ESTADO DE OAXACA



Tribunal de Justicia Administrativa y Combate a la Corrupción del Estado de Oaxaca

INTERESES DE LA DEUDA DEL 01 DE ENERO AL 30 DE JUNIO DE 2024 (Pesos)

Table with 3 columns: Identificación de Crédito o Instrumento, Devengado, Pagado. Rows include Créditos Bancarios, Total de intereses de Créditos Bancarios, Otros Instrumentos de Deuda, Total de intereses de Otros Instrumentos de Deuda, and TOTAL. A large 'NO APLICA' watermark is overlaid on the table.



GOBIERNO DEL ESTADO
DE OAXACA



Tribunal de Justicia
Administrativa
y Combate a la Corrupción del
Estado de Oaxaca

INDICADORES DE POSTURA FISCAL
DEL 01 DE ENERO AL 30 DE JUNIO DE 2024
(Pesos)

Concepto	Estimado	Devengado	Pagado ³
I. Ingresos Presupuestarios (I=1+2)			
1. Ingresos del Gobierno de la Entidad Federativa ¹			
2. Ingresos del Sector Paraestatal ¹			
II. Egresos Presupuestarios (II=3+4)			
3. Egresos del Gobierno de la Entidad Federativa ²			
4. Egresos del Sector Paraestatal ²			
III. Balance Presupuestario (Superávit o Déficit) (III = I - II)			

NO APLICA

Concepto	Estimado	Devengado	Pagado ³
III. Balance Presupuestario (Superávit o Déficit)			
IV. Intereses, Comisiones y Gastos de la Deuda			
V. Balance Primario (Superávit o Déficit) (V= III - IV)			

Concepto	Estimado	Devengado	Pagado ³
A. Financiamiento			
B. Amortización de la deuda			
C. Endeudamiento ó desendeudamiento (C = A - B)			

1. Los Ingresos que se presentan son los ingresos presupuestarios totales sin incluir los ingresos por financiamientos. Los Ingresos del Gobierno de la Entidad Federativa corresponden a los del Poder Ejecutivo, Legislativo Judicial y Autónomos
2. Los egresos que se presentan son los egresos presupuestarios totales sin incluir los egresos por amortización. Los egresos del Gobierno de la Entidad Federativa corresponden a los del Poder Ejecutivo, Legislativo, Judicial y Órganos Autónomos
3. Para Ingresos se reportan los ingresos recaudados; para egresos se reportan los egresos pagados



ESTADO ANALITICO DEL EJERCICIO DEL PRESUPUESTO DE EGRESOS
RESUMEN POR PROGRAMA PRESUPUESTARIO

Clave	Concepto	Aprobado 1	Ampliaciones / Reducciones 2= (3-1)	Modificado 3 = (1+2)	Devengado 4	Pagado 5	Subejercicio 6 = (3-4)
4	ÓRGANOS AUTÓNOMOS	55,591,430.35	1,604,181.89	57,195,612.24	26,758,920.78	21,320,722.29	30,436,691.46
08	TRIBUNAL DE JUSTICIA ADMINISTRATIVA Y COMBATE A LA CORRUPCIÓN DEL ESTADO DE OAXACA	55,591,430.35	1,604,181.89	57,195,612.24	26,758,920.78	21,320,722.29	30,436,691.46
1	PROGRAMAS	55,591,430.35	1,604,181.89	57,195,612.24	26,758,920.78	21,320,722.29	30,436,691.46
2	DESEMPEÑO DE LAS FUNCIONES	55,591,430.35	1,604,181.89	57,195,612.24	26,758,920.78	21,320,722.29	30,436,691.46
	TOTAL DEPENDENCIA / ENTIDAD	55,591,430.35	1,604,181.89	57,195,612.24	26,758,920.78	21,320,722.29	30,436,691.46

REPORTE DE AVANCE DE GESTIÓN

UR 408 - TRIBUNAL DE JUSTICIA ADMINISTRATIVA Y COMBATE A LA CORRUPCIÓN DEL ESTADO DE OAXACA

SEGUNDO TRIMESTRE 2024



OBJETIVO INSTITUCIONAL: --IMPARTICIÓN DE JUSTICIA CONOCIENDO Y RESOLVIENDO LAS CONTROVERSIAS EN MATERIA DE FISCALIZACIÓN, RENDICIÓN DE CUENTAS, RESPONSABILIDAD DE LOS SERVIDORES PÚBLICOS, COMBATE A LA CORRUPCIÓN, JUSTICIA ADMINISTRATIVA QUE SE SUSCITEN ENTRE LAS PERSONAS FÍSICAS Y/O MORALES Y LAS AUTORIDADES DE LA ADMINISTRACIÓN PÚBLICA MUNICIPAL Y ESTATAL.

ALINEACIÓN PED:

EJE: 06-PODERES
TEMA: 01-PODER JUDICIAL
OBJETIVO: 01-PODER JUDICIAL
ESTRATEGIA: 01-PODER JUDICIAL
LÍNEAS DE ACCIÓN: 01-PODER JUDICIAL
UE: 001-TRIBUNAL DE JUSTICIA ADMINISTRATIVA Y COMBATE A LA CORRUPCIÓN DEL ESTADO DE OAXACA

MATRIZ DE INDICADORES PARA RESULTADOS:
FIN: CONSOLIDAR LA TRANSICIÓN HACIA UN NUEVO MODELO EN LA IMPARTICIÓN DE JUSTICIA FORTALECIENDO LA AUTONOMIA, INDEPENDENCIA E IMPARCIALIDAD DE LOS ÓRGANOS JURISDICCIONALES Y ÁREAS ADMINISTRATIVAS
PROPÓSITO: LA POBLACIÓN OAXAQUEÑA RECIBE IMPARTICIÓN DE JUSTICIA Y CERTEZA JURÍDICA DE MANERA PRONTA Y EFICAZ, CON UN ENFOQUE DE EQUIDAD DE GÉNERO.
COMPONENTE: 110-SENTENCIA DEL TRIBUNAL DE JUSTICIA ADMINISTRATIVA
ACTIVIDAD: 1017-RESOLUCION Y SENTENCIA EN SALA SUPERIOR

ESTRUCTURA PROGRAMATICA									
PROGRAMA		SUBPROGRAMA		PROYECTO			OBRA/ACTIVIDAD		
158-IMPARTICIÓN DE JUSTICIA		05-SENTENCIAS DEL TRIBUNAL DE JUSTICIA ADMINISTRATIVA		000--			001-SALA SUPERIOR		
POBLACIÓN O ÁREA DE ENFOQUE POTENCIAL	ATRIBUTO DE LA POBLACIÓN O ÁREA DE ENFOQUE:	POBLACIÓN GENERAL DEL ESTADO DE OAXACA		HOMBRES:	1974843	MUJERES:	2157305	TOTAL:	4132148

PRESUPUESTO ANUAL							
Aprobado	Ampliación	Reducción	Modificado	EJERCIDO T1	EJERCIDO T2	EJERCIDO T3	EJERCIDO T4
18,856,289.45	1,367,469.37	416,566.93	19,807,191.89	4,134,264.54	5,378,230.46	0.00	0.00
TOTAL EJERCIDO AL TRIMESTRE VIGENTE						9,512,495.00	

PRESUPUESTO TRIMESTRAL DE LA ACTIVIDAD						
Aprobado	Modificado	Comprometido	Devengado	Ejercido	% de Ejercido Vs. Modificado	
5,047,033.55	5,607,808.17	5,378,230.46	5,378,230.46	5,378,230.46	95.91	

DATOS DEL INDICADOR						
Nombre:	PORCENTAJE DE RESOLUCIONES EMITIDAS EN SEGUNDA INSTANCIA			Número de indicador:	1562	
Definición:	MIDE EL PORCENTAJE DE RESOLUCIONES EMITIDAS EN SEGUNDA INSTANCIA					
Método de Cálculo:	(RESOLUCIONES EMITIDAS EN SEGUNDA INSTANCIA / RESOLUCIONES PROGRAMADAS EN SEGUNDA INSTANCIA)*100					
Tipo	Dimensión	Frecuencia de Medición	Forma de cálculo del indicador	Tipo de Valor	Sentido Esperado	
GESTIÓN	EFICACIA	TRIMESTRAL	PORCENTAJE	ACUMULADO	ASCENDENTE	
MEDIOS DE VERIFICACIÓN / FUENTE INFORMACIÓN				SUPUESTO		
LIBRO DE CONTROL DE RESOLUCIONES EMITIDAS EN PRIMERA Y SEGUNDA INSTANCIA BAJO RESGUARDO EN SECRETARIA GENERAL DE ACUERDOS DEL TRIBUNAL DE JUSTICIA ADMINISTRATIVA				EL AFECTADO DA SEGUIMIENTO OPORTUNO AL PROCESO DEL SISTEMA DEL TRIBUNAL DE JUSTICIA ADMINISTRATIVA		

DATOS DE LA META						
Definición de la variable Meta:	1 - MIDE LAS RESOLUCIONES EMITIDAS EN SEGUNDA INSTANCIA					
Unidad de medida:	25 - NUMERO					

LÍNEA BASE				VALOR PROGRAMADO ANUAL			
AÑO	2016	VALOR	523.00	AÑO	2024	VALOR	700.00

AVANCE TRIMESTRAL OBRA/ACTIVIDAD							
METAS	1er.TRIMESTRE	2o.TRIMESTRE	3er.TRIMESTRE	4o.TRIMESTRE	CUMPLIMIENTO DE METAS		
PROGRAMACIÓN INICIAL	175.00	175.00	175.00	175.00	T1+T2+T3+T4	700.00	
PROGRAMACIÓN ACTUALIZADA	270.00	252.00	0.00	0.00	T1+T2+T3+T4	522.00	
METAS ALCANZADAS	250.00	253.00	0.00	0.00	T1+T2+T3+T4	503.00	
PORCENTAJE ALCANZADO TRIMESTRAL	92.59	100.40	0.00	0.00	PORCENTAJE ALCANZADO ANUAL	57.68	

PORCENTAJE DE CUMPLIMIENTO ALCANZADO EN EL TRIMESTRE: 100.40 %

JEFE ADMINISTRATIVO
 C.P. LILIANA AURORA CLAVEL SÁNCHEZ
 SECRETARIA DE ADMINISTRACIÓN Y FINANZAS

TITULAR DE LA DEPENDENCIA/ENTIDAD
 LIC. MATEO MARTÍNEZ MARTÍNEZ
 MAGISTRADO PRESIDENTE

REPORTE DE AVANCE DE GESTIÓN

UR 408 - TRIBUNAL DE JUSTICIA ADMINISTRATIVA Y COMBATE A LA CORRUPCIÓN DEL ESTADO DE OAXACA

SEGUNDO TRIMESTRE 2024



ALINEACIÓN PED:
 ESTRATEGIA: 01-PODER JUDICIAL
 LÍNEAS DE ACCIÓN: 01-PODER JUDICIAL
 UE: 001-TRIBUNAL DE JUSTICIA ADMINISTRATIVA Y COMBATE A LA CORRUPCIÓN DEL ESTADO DE OAXACA

MATRIZ DE INDICADORES PARA RESULTADOS:
 COMPONENTE: 110-SENTENCIA DEL TRIBUNAL DE JUSTICIA ADMINISTRATIVA
 ACTIVIDAD: 1018-RESOLUCION Y SENTENCIA EN SALA UNITARIA

ESTRUCTURA PROGRAMATICA											
PROGRAMA		SUBPROGRAMA		PROYECTO			OBRA/ACTIVIDAD				
158-IMPARTICIÓN DE JUSTICIA		05-SENTENCIAS DEL TRIBUNAL DE JUSTICIA ADMINISTRATIVA		000--			002-SALAS UNITARIAS DE PRIMERA INSTANCIA				
POBLACIÓN O ÁREA DE ENFOQUE POTENCIAL	ATRIBUTO DE LA POBLACIÓN O ÁREA DE ENFOQUE:	POBLACIÓN GENERAL DEL ESTADO DE OAXACA		HOMBRES:	1974843	MUJERES:	2157305	TOTAL:	4132148		
PRESUPUESTO ANUAL											
Aprobado	Ampliación	Reducción	Modificado	EJERCIDO T1		EJERCIDO T2		EJERCIDO T3			
18,998,393.68	1,514,686.72	751,599.59	19,761,480.81	4,517,013.56		4,873,206.28		0.00			
								TOTAL EJERCIDO AL TRIMESTRE VIGENTE		9,390,219.84	
PRESUPUESTO TRIMESTRAL DE LA ACTIVIDAD											
Aprobado		Modificado		Comprometido		Devengado		Ejercido		% de Ejercido Vs. Modificado	
5,150,996.61		5,500,555.17		4,873,233.28		4,873,206.28		4,873,206.28		88.59	
DATOS DEL INDICADOR											
Nombre :	PORCENTAJE DE RESOLUCIONES EMITIDAS EN PRIMERA INSTANCIA				Número de indicador :	1563					
Definición :	MIDE EL PORCENTAJE DE RESOLUCIONES EMITIDAS EN PRIMERA INSTANCIA										
Método de Cálculo :	(RESOLUCIONES EMITIDAS EN PRIMERA INSTANCIA / RESOLUCIONES PROGRAMADAS EN PRIMERA INSTANCIA)*100										
Tipo	Dimensión	Frecuencia de Medición			Forma de cálculo del indicador		Tipo de Valor		Sentido Esperado		
GESTIÓN	EFICACIA	TRIMESTRAL			PORCENTAJE		ACUMULADO		ASCENDENTE		
MEDIOS DE VERIFICACIÓN / FUENTE INFORMACIÓN					SUPUESTO						
LIBRO DE CONTROL DE RESOLUCIONES EMITIDAS EN PRIMERA Y SEGUNDA INSTANCIA BAJO RESGUARDO EN SECRETARIA GENERAL DE ACUERDOS DEL TRIBUNAL DE JUSTICIA ADMINISTRATIVA					EL AFECTADO DA SEGUIMIENTO OPORTUNO AL PROCESO DEL SISTEMA DEL TRIBUNAL DE JUSTICIA ADMINISTRATIVA						
DATOS DE LA META											
Definición de la variable Meta: 1 - MIDE LAS RESOLUCIONES EMITIDAS EN PRIMERA INSTANCIA											
Unidad de medida: 25 - NÚMERO											
LÍNEA BASE					VALOR PROGRAMADO ANUAL						
AÑO	2016		VALOR	950.00		AÑO	2024		VALOR	1,140.00	
AVANCE TRIMESTRAL OBRA/ACTIVIDAD											
METAS	1er.TRIMESTRE		2o.TRIMESTRE		3er.TRIMESTRE		4o.TRIMESTRE		CUMPLIMIENTO DE METAS		
PROGRAMACIÓN INICIAL	285.00		285.00		285.00		285.00		T1+T2+T3+T4 1,140.00		
PROGRAMACIÓN ACTUALIZADA	285.00		285.00		0.00		0.00		T1+T2+T3+T4 570.00		
METAS ALCANZADAS	291.00		315.00		0.00		0.00		T1+T2+T3+T4 606.00		
PORCENTAJE ALCANZADO TRIMESTRAL	102.11		110.53		0.00		0.00		PORCENTAJE ALCANZADO ANUAL 53.16		

PORCENTAJE DE CUMPLIMIENTO ALCANZADO EN EL TRIMESTRE: 110.53 %

JEFE ADMINISTRATIVO
 C. P. LILIANA AURORA CLAVEL SÁNCHEZ
 SECRETARIA DE ADMINISTRACIÓN Y FINANZAS

TITULAR DE LA DEPENDENCIA/ENTIDAD
 LIC. MATEO MARTÍNEZ MARTÍNEZ
 MAGISTRADO PRESIDENTE

REPORTE DE AVANCE DE GESTIÓN

UR 408 - TRIBUNAL DE JUSTICIA ADMINISTRATIVA Y COMBATE A LA CORRUPCIÓN DEL ESTADO DE OAXACA

SEGUNDO TRIMESTRE 2024



ALINEACIÓN PED:		MATRIZ DE INDICADORES PARA RESULTADOS:			
ESTRATEGIA:	01-PODER JUDICIAL	COMPONENTE:	110-SENTENCIA DEL TRIBUNAL DE JUSTICIA ADMINISTRATIVA		
LÍNEAS DE ACCIÓN:	01-PODER JUDICIAL	ACTIVIDAD:	1019-ACTIVIDAD ADMINISTRATIVA, DE CONTROL INTERNO, CAPACITACIÓN Y COMUNICACIÓN SOCIAL		
UE:	001-TRIBUNAL DE JUSTICIA ADMINISTRATIVA Y COMBATE A LA CORRUPCIÓN DEL ESTADO DE OAXACA				

ESTRUCTURA PROGRAMATICA							
PROGRAMA		SUBPROGRAMA		PROYECTO		OBRA/ACTIVIDAD	
158-IMPARTICIÓN DE JUSTICIA		05-SENTENCIAS DEL TRIBUNAL DE JUSTICIA ADMINISTRATIVA		000--		003-ACTIVIDADES ADMINISTRATIVAS DE CONTROL, CAPACITACIÓN Y COMUNICACIÓN SOCIAL	
POBLACIÓN O ÁREA DE ENFOQUE POTENCIAL	ATRIBUTO DE LA POBLACIÓN O ÁREA DE ENFOQUE:	POBLACIÓN GENERAL DEL ESTADO DE OAXACA	HOMBRES:	1974843	MUJERES:	2157305	TOTAL: 4132148

PRESUPUESTO ANUAL							
Aprobado	Ampliación	Reducción	Modificado	EJERCIDO T1	EJERCIDO T2	EJERCIDO T3	EJERCIDO T4
17,736,747.22	1,204,349.40	1,314,157.08	17,626,939.54	3,435,940.90	4,420,265.04	0.00	0.00
TOTAL EJERCIDO AL TRIMESTRE VIGENTE						7,856,205.94	

PRESUPUESTO TRIMESTRAL DE LA ACTIVIDAD							
Aprobado	Modificado	Comprometido	Devengado	Ejercido	% de Ejercido Vs. Modificado		
4,920,393.97	4,862,602.51	4,420,265.04	4,420,265.04	4,420,265.04	90.90		

DATOS DEL INDICADOR			
Nombre:	PORCENTAJE DE ACTIVIDADES ADMINISTRATIVAS, DE CONTROL INTERNO, CAPACITACIÓN Y COMUNICACIÓN SOCIAL REALIZADAS		Número de indicador: 1564
Definición:	MIDE EL PORCENTAJE DE ACTIVIDADES ADMINISTRATIVAS, DE CONTROL INTERNO, CAPACITACIÓN Y COMUNICACIÓN SOCIAL REALIZADAS		
Método de Cálculo:	(ACTIVIDADES ADMINISTRATIVAS, DE CONTROL INTERNO, CAPACITACIÓN Y COMUNICACIÓN SOCIAL REALIZADAS / ACTIVIDADES ADMINISTRATIVAS, DE CONTROL INTERNO, CAPACITACIÓN Y COMUNICACIÓN SOCIAL PROGRAMADAS)*100		

Tipo	Dimensión	Frecuencia de Medición	Forma de cálculo del indicador	Tipo de Valor	Sentido Esperado
GESTIÓN	EFICACIA	TRIMESTRAL	PORCENTAJE	ACUMULADO	ASCENDENTE

MEDIOS DE VERIFICACIÓN / FUENTE INFORMACIÓN	SUPUESTO
LIBRO DE CONTROL DE RESOLUCIONES EMITIDAS EN PRIMERA Y SEGUNDA INSTANCIA BAJO RESGUARDO EN SECRETARIA GENERAL DE ACUERDOS DEL TRIBUNAL DE JUSTICIA ADMINISTRATIVA	EL PROCESO DE LOS TRAMITES ADMINISTRATIVOS Y GESTIONES SE REALIZARAN EN TIEMPO EN FORMA

DATOS DE LA META	
Definición de la variable Meta:	1 - MIDE LAS ACTIVIDADES ADMINISTRATIVAS, DE CONTROL INTERNO, CAPACITACIÓN Y COMUNICACIÓN SOCIAL REALIZADAS
Unidad de medida:	25 - NÚMERO

LÍNEA BASE				VALOR PROGRAMADO ANUAL			
AÑO	2022	VALOR	2,688.00	AÑO	2024	VALOR	2,688.00

AVANCE TRIMESTRAL OBRA/ACTIVIDAD							
METAS	1er.TRIMESTRE	2o.TRIMESTRE	3er.TRIMESTRE	4o.TRIMESTRE	CUMPLIMIENTO DE METAS		
PROGRAMACIÓN INICIAL	672.00	672.00	672.00	672.00	T1+T2+T3+T4	2,688.00	
PROGRAMACIÓN ACTUALIZADA	672.00	896.00	0.00	0.00	T1+T2+T3+T4	1,568.00	
METAS ALCANZADAS	742.00	981.00	0.00	0.00	T1+T2+T3+T4	1,723.00	
PORCENTAJE ALCANZADO TRIMESTRAL	110.42	109.49	0.00	0.00	PORCENTAJE ALCANZADO ANUAL	59.17	

PORCENTAJE DE CUMPLIMIENTO ALCANZADO EN EL TRIMESTRE: 109.49 %

JEFE ADMINISTRATIVO
C.P. LILIANA AURORA CLAVEL SÁNCHEZ
SECRETARIA DE ADMINISTRACIÓN Y FINANZAS

TITULAR DE LA DEPENDENCIA/ENTIDAD
LIC. MATEO MARTÍNEZ MARTÍNEZ
MAGISTRADO PRESIDENTE



GOBIERNO DEL ESTADO
DE OAXACA



Tribunal de Justicia
Administrativa
y Combate a la Corrupción del
Estado de Oaxaca

PROGRAMAS Y PROYECTOS DE INVERSION

NO APLICA



GOBIERNO DEL ESTADO
DE OAXACA



Tribunal de Justicia
Administrativa
y Combate a la Corrupción del
Estado de Oaxaca

**RELACIÓN DE BIENES INMUEBLES QUE COMPONEN EL PATRIMONIO
DEL 01 DE ENERO AL 30 DE JUNIO DE 2024
(Pesos)**

CUENTA	DESCRIPCIÓN DEL BIEN	Saldo Final
12310	TERRENOS	
12330	EDIFICIOS NO RESIDENCIALES	
12351	EDIFICACIÓN HABITACIONAL EN PROCESO	
12352	EDIFICACIÓN NO HABITACIONAL EN PROCESO	
12353	CONSTRUCCIÓN DE OBRAS PARA EL ABASTECIMIENTO DE AGUA, PETRÓLEO, GAS, ELECTRICIDAD Y TELECOMUNICACION	
12354	DIVISIÓN DE TERRENOS Y CONSTRUCCIÓN DE OBRAS DE URBANIZACIÓN EN PROCESO	
12355	CONSTRUCCIÓN DE VÍAS DE COMUNICACIÓN EN PROCESO	
12356	OTRAS CONSTRUCCIONES DE INGENIERÍA CIVIL U OBRA PESADA EN PROCESO	
12357	INSTALACIONES Y EQUIPAMIENTO EN CONSTRUCCIONES EN PROCESO	
12359	TRABAJOS DE ACABADOS EN EDIFICACIONES Y OTROS TRABAJOS ESPECIALIZADOS EN PROCESO	
12361	EDIFICACIÓN HABITACIONAL EN PROCESO	
12362	EDIFICACIÓN NO HABITACIONAL EN PROCESO	
12363	CONSTRUCCIÓN DE OBRAS PARA EL ABASTECIMIENTO DE AGUA, PETRÓLEO, GAS, ELECTRICIDAD Y TELECOMUNICACION	
12364	DIVISIÓN DE TERRENOS Y CONSTRUCCIÓN DE OBRAS DE URBANIZACIÓN	
12365	CONSTRUCCIÓN DE VÍAS DE COMUNICACIÓN EN PROCESO	
12366	OTRAS CONSTRUCCIONES DE INGENIERÍA CIVIL U OBRA PESADA EN PROCESO	
12367	INSTALACIONES Y EQUIPAMIENTO EN CONSTRUCCIONES EN PROCESO	
12369	TRABAJOS DE ACABADOS EN EDIFICACIONES Y OTROS TRABAJOS ESPECIALIZADOS EN PROCESO	
12390	OTROS BIENES INMUEBLES	
	SUMA TOTAL:	0



GOBIERNO DEL ESTADO
DE OAXACA



Tribunal de Justicia
Administrativa
y Combate a la Corrupción del
Estado de Oaxaca

RELACIÓN DE BIENES MUEBLES QUE COMPONEN EL PATRIMONIO
DEL 01 DE ENERO AL 30 DE JUNIO DE 2024
(Pesos)

CUENTA	DESCRIPCIÓN DEL BIEN	Saldo Final
12411	MUEBLES DE OFICINA Y ESTANTERÍA	1,478,622
12412	MUEBLES, EXCEPTO DE OFICINA Y ESTANTERÍA	22,456
12413	EQUIPO DE CÓMPUTO Y DE TECNOLOGÍAS DE LA INFORMACIÓN	3,817,744
12419	OTROS MOBILIARIOS Y EQUIPOS DE ADMINISTRACIÓN	149,021
12421	EQUIPOS Y APARATOS AUDIOVISUALES	203,104
12422	APARATOS DEPORTIVOS	0
12423	CÁMARAS FOTOGRÁFICAS Y DE VIDEO	22,828
12429	OTRO MOBILIARIO Y EQUIPO EDUCACIONAL Y RECREATIVO	1,963
12431	EQUIPO MÉDICO Y DE LABORATORIO	0
12432	INSTRUMENTAL MÉDICO Y DE LABORATORIO	0
12441	AUTOMÓVILES Y CAMIONES	1,148,461
12443	EQUIPO AEROSPAZIAL	0
12445	EMBARCACIONES	0
12449	OTROS EQUIPOS DE TRANSPORTE	0
12450	EQUIPO DE DEFENSA Y SEGURIDAD	0
12461	MAQUINARIA Y EQUIPO AGROPECUARIO	0
12462	MAQUINARIA Y EQUIPO INDUSTRIAL	0
12463	MAQUINARIA Y EQUIPO DE CONSTRUCCIÓN	0
12464	SISTEMAS DE AIRE ACONDICIONADO, CALEFACCIÓN Y DE REFRIGERACIÓN INDUSTRIAL Y COMERCIAL	0
12465	EQUIPO DE COMUNICACIÓN Y TELECOMUNICACIÓN	6,074
12466	EQUIPOS DE GENERACIÓN ELÉCTRICA, APARATOS Y ACCESORIOS ELÉCTRICOS	0
12467	HERRAMIENTAS Y MÁQUINAS-HERRAMIENTA	6,250
12469	OTROS EQUIPOS	39,293
12471	BIENES ARTÍSTICOS, CULTURALES Y CIENTÍFICOS	0
12483	AVES	0
12484	OVINOS Y CAPRINOS	0
12486	EQUINOS	0
12487	ESPECIES MENORES Y DE ZOOLOGICO	0
12488	ÁRBOLES Y PLANTAS	0
12489	OTROS ACTIVOS BIOLÓGICOS	0
	SUMA TOTAL:	6,895,816



GOBIERNO DEL ESTADO
DE OAXACA



Tribunal de Justicia
Administrativa
y Combate a la Corrupción del
Estado de Oaxaca

RELACIÓN DE CUENTAS BANCARIAS PRODUCTIVAS ESPECIFICAS
DEL 01 DE ENERO AL 30 DE JUNIO DE 2024

FONDO, PROGRAMA O CONVENIO	DATOS DE LA CUENTA BANCARIA		
	INSTITUCIÓN BANCARIA	NUMERO DE CUENTA	FECHA DE APERTURA

NO APLICA



GOBIERNO DEL ESTADO
DE OAXACA



Tribunal de Justicia
Administrativa
y Combate a la Corrupción del
Estado de Oaxaca

RELACIÓN DE ESQUEMAS BURSATILES Y COBERTURAS FINANCIERAS

NO APLICA



GOBIERNO DEL ESTADO
DE OAXACA



Tribunal de Justicia
Administrativa
y Combate a la Corrupción del
Estado de Oaxaca

MONTOS PAGADOS POR AYUDAS Y SUBSIDIOS
PERIODO (DEL 01 DE ENERO AL 30 DE JUNIO DE 2024)

Concepto	Ayuda	Subsidio	Sector (económico o social)	Beneficiario	CURP	RFC	Monto Pagado

NO APLICA

TRIBUNAL DE JUSTICIA ADMINISTRATIVA DEL ESTADO DE OAXACA					
Estado de Situación Financiera Detallado - LDF					
Al 30 de junio de 2024 y al 31 de diciembre de 2023					
(PESOS)					
Concepto	30 de junio 2024	31 de diciembre 2023	Concepto	30 de junio 2024	31 de diciembre 2023
ACTIVO			PASIVO		
Activo Circulante			Activo Circulante		
Efectivo y Equivalentes	3,842,533	6,201,139	Cuentas por Pagar a Corto Plazo	14,592,195	17,189,304
Efectivo			Servicios Personales por Pagar a Corto Plazo	6,810	3,639
Bancos/Tesorería	3,842,533	6,201,139	Proveedores por Pagar a Corto Plazo	18,870	18,870
Bancos/Dependencias y Otros			Contratistas por Obras Públicas por Pagar a Corto Plazo		
Inversiones Temporales (Hasta 3 meses)			Participaciones y Aportaciones por Pagar a Corto Plazo		
Fondos con Afectación Específica			Transferencias Otorgadas por Pagar a Corto Plazo	10,741,692	13,042,324
Depósitos de Fondos de Terceros en Garantía y/o Administración			Intereses, Comisiones y Otros Gastos de la Deuda Pública por Pagar a Corto Plazo		
Otros Efectivos y Equivalentes			Retenciones y Contribuciones por Pagar a Corto Plazo	672,173	1,015,382
Derechos a Recibir Efectivo o Equivalentes	10,749,662	10,988,166	Devoluciones de la Ley de Ingresos por Pagar a Corto Plazo		
Inversiones Financieras de Corto Plazo			Otras Cuentas por Pagar a Corto Plazo	3,152,650	3,109,089
Cuentas por Cobrar a Corto Plazo			Documentos por Pagar a Corto Plazo	0	0
Deudores Diversos por Cobrar a Corto Plazo	10,749,662	10,988,166	Documentos Comerciales por Pagar a Corto Plazo		
Ingresos por Recuperar a Corto Plazo			Documentos con Contratistas por Obras Públicas por Pagar a Corto Plazo		
Deudores por Anticipos de la Tesorería a Corto Plazo			Otros Documentos por Pagar a Corto Plazo		
Préstamos Otorgados a Corto Plazo			Porción a Corto Plazo de la Deuda Pública a Largo Plazo	0	0
Otros Derechos a Recibir Efectivo o Equivalentes a Corto Plazo			Porción a Corto Plazo de la Deuda Pública		
Derechos a Recibir Bienes o Servicios	0	0	Porción a Corto Plazo de Arrendamiento Financiero		
Anticipo a Proveedores por Adquisición de Bienes y Prestación de Servicios a Corto Plazo			Titulos y Valores a Corto Plazo		
Anticipo a Proveedores por Adquisición de Bienes Inmuebles y Muebles a Corto Plazo			Pasivos Diferidos a Corto Plazo		0
Anticipo a Proveedores por Adquisición de Bienes Intangibles a Corto Plazo			Ingresos Cobrados por Adelantado a Corto Plazo		
Anticipo a Contratistas por Obras Públicas a Corto Plazo			Intereses Cobrados por Adelantado a Corto Plazo		
Otros Derechos a Recibir Bienes o Servicios a Corto Plazo			Otros Pasivos Diferidos a Corto Plazo		
Inventarios	0	0	Fondos y Bienes de Terceros en Garantía y/o Administración a Corto Plazo	0	0
Inventario de Mercancías para Venta			Fondos en Garantía a Corto Plazo		
Inventario de Mercancías Terminadas			Fondos en Administración a Corto Plazo		
Inventario de Mercancías en Proceso de Elaboración			Fondos Contingentes a Corto Plazo		
Inventario de Materias Primas, Materiales y Suministros para Producción			Fondos de Fideicomisos, Mandatos y Contratos Análogos a Corto Plazo		
Bienes en Tránsito			Otros Fondos de Terceros en Garantía y/o Administración a Corto Plazo		
Almacenes			Valores y Bienes en Garantía a Corto Plazo		
Estimación por Pérdida o Deterioro de Activos Circulantes	0	0	Provisiones a Corto Plazo	0	0
Estimaciones para Cuentas Incobrables por Derechos a Recibir Efectivo o Equivalentes			Provisión para Demandas y Juicios a Corto Plazo		
Estimación por Deterioro de Inventarios			Provisión para Contingencias a Corto Plazo		
Otros Activos Circulantes	0	0	Otras Provisiones a Corto Plazo		
Valores en Garantía			Otros Pasivos a Corto Plazo	0	0
Bienes en Garantía (excluye depósitos de fondos)			Ingresos por Clasificar		
Bienes Derivados de Embargos, Decomisos, Aseguramientos y Dación en Pago			Recaudación por Participar		
Adquisición con Fondos de Terceros			Otros Pasivos Circulantes		
Total de Activos Circulantes	14,592,195	17,189,305	Total de Pasivos Circulantes	14,592,195	17,189,304
Activo No Circulante			Activo No Circulante		
Inversiones Financieras a Largo Plazo			Cuentas por Pagar a Largo Plazo		
Derechos a Recibir Efectivo o Equivalentes a Largo Plazo			Documentos por Pagar a Largo Plazo		
Bienes Inmuebles, Infraestructura y Construcciones en Proceso			Deuda Pública a Largo Plazo		
Bienes Muebles	6,895,816	7,250,200	Pasivos Diferidos a Largo Plazo		
Activos Intangibles	11,883	6,426	Fondos y Bienes de Terceros en Garantía y/o en Administración a Largo Plazo		
Depreciación, Deterioro y Amortización Acumulada de Bienes	-2,863,839	-2,525,927	Provisiones a Largo Plazo		
Activos Diferidos			Total de Pasivos No Circulantes	0	0
Estimación por Pérdida o Deterioro de Activos no Circulantes			Total del Pasivo	14,592,195	17,189,304
Otros Activos no Circulantes			HACIENDA PÚBLICA/PATRIMONIO		
Total de Activos No Circulantes	4,043,861	4,730,699	Hacienda Pública/Patrimonio Contribuido	0	0
Total del Activo	18,636,055	21,920,004	Aportaciones		
			Donaciones de Capital		
			Actualización de la Hacienda Pública/Patrimonio		
			Hacienda Pública/Patrimonio Generado	4,043,861	4,730,699
			Resultados del Ejercicio (Ahorro/ Desahorro)	-686,839	2,078,436
			Resultados de Ejercicios Anteriores	4,730,700	2,652,263
			Revalúos		
			Reservas		
			Rectificaciones de Resultados de Ejercicios Anteriores		
			Exceso o Insuficiencia en la Actualización de la Hacienda Pública/Patrimonio	0	0
			Resultado por Posición Monetaria		
			Resultado por Tenencia de Activos no Monetarios		
			Total Hacienda Pública/Patrimonio	4,043,861	4,730,699
			Total del Pasivo y Hacienda Pública/Patrimonio	18,636,055	21,920,004

TRIBUNAL DE JUSTICIA ADMINISTRATIVA DEL ESTADO DE OAXACA
Balance Presupuestario - LDF
Del 1 de enero al 30 de junio de 2024
(PESOS)

Concepto	Estimado/ Aprobado	Devengado	Recaudado/ Pagado
A. Ingresos Totales (A = A1+A2+A3)	55,591,430	26,758,921	26,758,921
A1. Ingresos de Libre Disposición	55,591,430	26,758,921	26,758,921
A2. Transferencias Federales Etiquetadas			
A3. Financiamiento Neto			
B. Egresos Presupuestarios¹ (B = B1+B2)	55,591,430	26,758,921	21,320,722
B1. Gasto No Etiquetado (sin incluir Amortización de la Deuda Pública)	55,591,430	26,758,921	21,320,722
B2. Gasto Etiquetado (sin incluir Amortización de la Deuda Pública)			
C. Remanentes del Ejercicio Anterior (C = C1 + C2)			
C1. Remanentes de Ingresos de Libre Disposición aplicados en el periodo			
C2. Remanentes de Transferencias Federales Etiquetadas aplicados en el periodo			
I. Balance Presupuestario (I = A - B + C)	0	0	5,438,198
II. Balance Presupuestario sin Financiamiento Neto (II = I - A3)	0	0	5,438,198
III. Balance Presupuestario sin Financiamiento Neto y sin Remanentes del Ejercicio Anterior (III= II - C)	0	0	5,438,198

Concepto	Aprobado	Devengado	Pagado
E. Intereses, Comisiones y Gastos de la Deuda (E = E1+E2)	0	0	0
E1. Intereses, Comisiones y Gastos de la Deuda con Gasto No Etiquetado			
E2. Intereses, Comisiones y Gastos de la Deuda con Gasto Etiquetado			
IV. Balance Primario (IV = III + E)	0	0	5,438,198

Concepto	Estimado/ Aprobado	Devengado	Recaudado/ Pagado
F. Financiamiento (F = F1 + F2)	0	0	0
F1. Financiamiento con Fuente de Pago de Ingresos de Libre Disposición			
F2. Financiamiento con Fuente de Pago de Transferencias Federales Etiquetadas			
G. Amortización de la Deuda (G = G1 + G2)	0	0	0
G1. Amortización de la Deuda Pública con Gasto No Etiquetado			
G2. Amortización de la Deuda Pública con Gasto Etiquetado			
A3. Financiamiento Neto (A3 = F - G)	0	0	0

Concepto	Estimado/ Aprobado	Devengado	Recaudado/ Pagado
A1. Ingresos de Libre Disposición	55,591,430	26,758,921	26,758,921
A3.1 Financiamiento Neto con Fuente de Pago de Ingresos de Libre Disposición (A3.1 = F1 - G1)	0	0	0
F1. Financiamiento con Fuente de Pago de Ingresos de Libre Disposición	0	0	0
G1. Amortización de la Deuda Pública con Gasto No Etiquetado	0	0	0
B1. Gasto No Etiquetado (sin incluir Amortización de la Deuda Pública)	55,591,430	26,758,921	21,320,722
C1. Remanentes de Ingresos de Libre Disposición aplicados en el periodo			
V. Balance Presupuestario de Recursos Disponibles (V = A1 + A3.1 - B1 + C1)	0	0	5,438,198
VI. Balance Presupuestario de Recursos Disponibles sin Financiamiento Neto (VI = V - A3.1)	0	0	5,438,198

Concept	Estimado/ Aprobado	Devengado	Recaudado/ Pagado
A2. Transferencias Federales Etiquetadas	0	0	0
A3.2 Financiamiento Neto con Fuente de Pago de Transferencias Federales Etiquetadas (A3.2 = F2 - G2)	0	0	0
F2. Financiamiento con Fuente de Pago de Transferencias Federales Etiquetadas			
G2. Amortización de la Deuda Pública con Gasto Etiquetado			
B2. Gasto Etiquetado (sin incluir Amortización de la Deuda Pública)	0	0	0
C2. Remanentes de Transferencias Federales Etiquetadas aplicados en el periodo			
VII. Balance Presupuestario de Recursos Etiquetados (VII = A2 + A3.2 - B2 + C2)	0	0	0
VIII. Balance Presupuestario de Recursos Etiquetados sin Financiamiento Neto (VIII = VII - A3.2)	0	0	0

TRIBUNAL DE JUSTICIA ADMINISTRATIVA DEL ESTADO DE OAXACA
Estado Analítico de Ingreso Detallado - LDF
Del 1 de enero al 30 de junio de 2024
(PESOS)

Concepto	Ingreso					Diferencia
	Estimado	Ampliaciones/ (Reducciones)	Modificado	Devengado	Recaudado	
Ingresos de Libre Disposición						
A. Impuestos						
B. Cuotas y Aportaciones de Seguridad Social						
C. Contribuciones de Mejoras						
D. Derechos						
E. Productos						
F. Aprovechamientos						
G. Ingresos por Ventas de Bienes y Servicios						
H. Participaciones (H=h1+h2+h3+h4+h5+h6+h7+h8+h9+h10+h11)						
h1) Fondo General de Participaciones						
h2) Fondo de Fomento Municipal						
h3) Fondo de Fiscalización y Recaudación						
h4) Fondo de Compensación						
h5) Fondo de Extracción de Hidrocarburos						
h6) Impuesto Especial Sobre Producción y Servicios						
h7) 0.136% de la Recaudación Federal Participable						
h8) 3.17% Sobre Extracción de Petróleo						
h9) Gasolinas y Diésel						
h10) Fondo del Impuesto Sobre la Renta						
h11) Fondo de Estabilización de los Ingresos de las Entidades Federativas						
I. Incentivos Derivados de la Colaboración Fiscal (I=i1+i2+i3+i4+i5)						
i1) Tenencia o Uso de Vehículos						
i2) Fondo de Compensación ISAN						
i3) Impuesto Sobre Automóviles Nuevos						
i4) Fondo de Compensación de Repecos-Intermedios						
i5) Otros Incentivos Económicos						
J. Transferencias	55,591,430	1,604,182	57,195,612	26,758,921	26,758,921	30,436,691
K. Convenios						
k1) Otros Convenios y Subsidios						
L. Otros Ingresos de Libre Disposición (L=l1+l2)						
l1) Participaciones en Ingresos Locales						
l2) Otros Ingresos de Libre Disposición						
I. Total de Ingresos de Libre Disposición (I=A+B+C+D+E+F+G+H+I+J+K+L)	55,591,430	1,604,182	57,195,612	26,758,921	26,758,921	30,436,691
Ingresos Excedentes de Ingresos de Libre Disposición						
Transferencias Federales Etiquetadas						
A. Aportaciones (A=a1+a2+a3+a4+a5+a6+a7+a8)						
a1) Fondo de Aportaciones para la Nómina Educativa y Gasto Operativo						
a2) Fondo de Aportaciones para los Servicios de Salud						
a3) Fondo de Aportaciones para la Infraestructura Social						
a4) Fondo de Aportaciones para el Fortalecimiento de los Municipios y de las Demarcaciones Territoriales del Distrito Federal						
a5) Fondo de Aportaciones Múltiples						
a6) Fondo de Aportaciones para la Educación Tecnológica y de Adultos						
a7) Fondo de Aportaciones para la Seguridad Pública de los Estados y del Distrito Federal						
a8) Fondo de Aportaciones para el Fortalecimiento de las Entidades Federativas						
B. Convenios (B=b1+b2+b3+b4)						
b1) Convenios de Protección Social en Salud						
b2) Convenios de Descentralización						
b3) Convenios de Reasignación						
b4) Otros Convenios y Subsidios						
C. Fondos Distintos de Aportaciones (C=c1+c2)						
c1) Fondo para Entidades Federativas y Municipios Productores de Hidrocarburos						
c2) Fondo Minero						
D. Transferencias, Subsidios y Subvenciones, y Pensiones y Jubilaciones						
E. Otras Transferencias Federales Etiquetadas						
II. Total de Transferencias Federales Etiquetadas (II = A + B + C + D + E)						
III. Ingresos Derivados de Financiamientos (III = A)						
A. Ingresos Derivados de Financiamientos						
IV. Total de Ingresos (IV = I + II + III)	55,591,430	1,604,182	57,195,612	26,758,921	26,758,921	30,436,691
Datos Informativos						
1. Ingresos Derivados de Financiamientos con Fuente de Pago de Ingresos de Libre Disposición						
2. Ingresos Derivados de Financiamientos con Fuente de Pago de Transferencias Federales Etiquetadas						
3. Ingresos Derivados de Financiamientos (3 = 1 + 2)						

TRIBUNAL DE JUSTICIA ADMINISTRATIVA DEL ESTADO DE OAXACA
Informe Análítico de la Deuda Pública y Otros Pasivos - LDF
 Del 1 de enero al 30 de junio de 2024
 (PESOS)

Denominación de la Deuda Pública y Otros Pasivos	Saldo al 31 de diciembre de 2023 (d)	Disposiciones del Periodo (e)	Amortizaciones del Periodo (f)	Revaluaciones, Reclasificaciones y Otros Ajustes (g)	Saldo Final del Periodo (h) h=d+e-f+g	Pago de Intereses del Periodo (i)	Pago de Comisiones y demás costos asociados durante el Periodo (j)
1. Deuda Pública (I=A+B)							
A. Corto Plazo (A=a1+a2+a3)							
a1) Instituciones de Crédito							
a2) Títulos y Valores							
a3) Arrendamientos Financieros							
B. Largo Plazo (B=b1+b2+b3)							
b1) Instituciones de Crédito							
b2) Títulos y Valores							
b3) Arrendamientos Financieros							
2. Otros Pasivos	17,189,304				14,098,992		
3. Total de la Deuda Pública y Otros Pasivos (3=1+2)	17,189,304				14,592,195		
4. Deuda Contingente¹ (Informativo)							
A. Deuda Contingente 1							
B. Deuda Contingente 2							
C. Deuda Contingente XX							
5. Valor de Instrumentos Bono Cupón Cero² (Informativo)							
A. Instrumento Bono Cupón Cero 1							
B. Instrumento Bono Cupón Cero 2							
C. Instrumento Bono Cupón Cero XX							

¹ Se refiere a cualquier Financiamiento sin fuente o garantía de pago definida, que sea asumida de manera solidaria o subsidiaria por las Entidades Federativas con sus Municipios, organismos descentralizados y empresas de participación estatal mayoritaria y fideicomisos, locales o municipales, y por los Municipios con sus respectivos organismos descentralizados y empresas de participación municipal mayoritaria.

² Se refiere al valor del Bono Cupón Cero que respalda el pago de los créditos asociados al mismo (Activo).

Obligaciones a Corto Plazo (k)	Monto Contratado (l)	Plazo Pactado (m)	Tasa de Interés (n)	Comisiones y Costos Relacionados (o)	Tasa Efectiva (p)
6. Obligaciones a Corto Plazo (Informativo)					
A. Crédito 1					
B. Crédito 2					
C. Crédito XX					

TRIBUNAL DE JUSTICIA ADMINISTRATIVA DEL ESTADO DE OAXACA Informe Analítico de Obligaciones Diferentes de Financiamientos -LDF Del 1 de enero al 30 de Junio de 2024 (PESOS)										
Denominación de las Obligaciones Diferentes de Financiamiento (c)	Fecha del Contrato (d)	Fecha de Inicio de operación del proyecto (e)	Fecha de vencimiento (f)	Monto de la Inversión pactado (g)	Plazo pactado (h)	Monto promedio mensual del pago de la contraprestación (i)	Monto promedio mensual del pago de la contraprestación correspondiente al pago de Inversión (j)	Monto pagado de la Inversión al 30 de Junio de 2024 (k)	Monto pagado de la Inversión actualizado al 30 de Junio de 2024 (l)	Saldo pendiente por pagar de la Inversión al 30 de Junio de 2024 (m = g - l)
<div style="border: 1px solid black; padding: 20px; display: inline-block;"> <p style="font-size: 48px; margin: 0;">No aplica</p> </div>										
A. Asociaciones Público Privadas (APP's) (A=a+b+c+d)										
a) APP 1										
b) APP 2										
c) APP 3										
d) APP XX										
B. Otros Instrumentos (B=a+b+c+d)										
a) Otro Instrumento 1										
b) Otro Instrumento 2										
c) Otro Instrumento 3										
d) Otro Instrumento XX										
C. Total de Obligaciones Diferentes de Financiamiento (C=A+B)										

TRIBUNAL DE JUSTICIA ADMINISTRATIVA DEL ESTADO DE OAXACA
Estado Analítico del Ejercicio del Presupuesto de Egresos Detallado - LDF
Clasificación por Objeto del Gasto (Capítulo y Concepto)
Del 1 de enero al 30 de junio de 2024
(PESOS)

Concepto	Egresos					Subejercicio
	Aprobado	Ampliaciones/ Reducciones	Modificado	Devengado	Pagado	
I. Gasto No Etiquetado (I=A+B+C+D+E+F+G+H+I)	55,591,430	1,604,182	57,195,612	26,758,921	21,320,722	30,436,691
A. Servicios Personales (A=a1+a2+a3+a4+a5+a6+a7)	0	0	0	0	0	0
a1) Remuneraciones al Personal de Carácter Permanente						0
a2) Remuneraciones al Personal de Carácter Transitorio						0
a3) Remuneraciones Adicionales y Especiales						0
a4) Seguridad Social						0
a5) Otras Prestaciones Sociales y Económicas						0
a6) Previsiones						0
a7) Pago de Estímulos a Servidores Públicos						0
B. Materiales y Suministros (B=b1+b2+b3+b4+b5+b6+b7+b8+b9)	0	0	0	0	0	0
b1) Materiales de Administración, Emisión de Documentos y Artículos Oficiales						0
b2) Alimentos y Utensilios						0
b3) Materias Primas y Materiales de Producción y Comercialización						0
b4) Materiales y Artículos de Construcción y de Reparación						0
b5) Productos Químicos, Farmacéuticos y de Laboratorio						0
b6) Combustibles, Lubrificantes y Aditivos						0
b7) Vestuario, Blancos, Prendas de Protección y Artículos Deportivos						0
b8) Materiales y Suministros Para Seguridad						0
b9) Herramientas, Refacciones y Accesorios Menores						0
C. Servicios Generales (C=c1+c2+c3+c4+c5+c6+c7+c8+c9)	0	0	0	0	0	0
c1) Servicios Básicos						0
c2) Servicios de Arrendamiento						0
c3) Servicios Profesionales, Científicos, Técnicos y Otros Servicios						0
c4) Servicios Financieros, Bancarios y Comerciales						0
c5) Servicios de Instalación, Reparación, Mantenimiento y Conservación						0
c6) Servicios de Comunicación Social y Publicidad						0
c7) Servicios de Traslado y Viáticos						0
c8) Servicios Oficiales						0
c9) Otros Servicios Generales						0
D. Transferencias, Asignaciones, Subsidios y Otras Ayudas (D=d1+d2+d3+d4+d5+d6)	55,591,430	1,558,620	57,150,051	26,727,316	21,289,118	30,422,734
d1) Transferencias Internas y Asignaciones al Sector Público	53,594,465	1,527,367	55,121,832	25,923,258	20,748,549	29,198,574
d2) Transferencias al Resto del Sector Público						0
d3) Subsidios y Subvenciones						0
d4) Ayudas Sociales						0
d5) Pensiones y Jubilaciones	1,996,965	31,253	2,028,218	804,058	540,569	1,224,161
d6) Transferencias a Fideicomisos, Mandatos y Otros Análogos						0
d7) Transferencias a la Seguridad Social						0
d8) Donativos						0
d9) Transferencias al Exterior						0
E. Bienes Muebles, Inmuebles e Intangibles (E=e1+e2+e3+e4+e5+e6+e7+e8+e9)	0	45,562	45,562	31,605	31,605	13,957
e1) Mobiliario y Equipo de Administración		31,036	31,036	23,200	23,200	7,836
e2) Mobiliario y Equipo Educativo y Recreativo		4,498	4,498	1,749	1,749	2,749
e3) Equipo e Instrumental Médico y de Laboratorio						0
e4) Vehículos y Equipo de Transporte						0
e5) Equipo de Defensa y Seguridad						0
e6) Maquinaria, Otros Equipos y Herramientas		4,571	4,571	1,199	1,199	3,372
e7) Activos Biológicos						0
e8) Bienes Inmuebles						0
e9) Activos Intangibles	0	5,457	5,457	5,457	5,457	0
F. Inversión Pública (F=f1+f2+f3)	0	0	0	0	0	0
f1) Obra Pública en Bienes de Dominio Público						0
f2) Obra Pública en Bienes Propios						0
f3) Proyectos Productivos y Acciones de Fomento						0
G. Inversiones Financieras y Otras Provisiones (G=g1+g2+g3+g4+g5+g6+g7)	0	0	0	0	0	0
g1) Inversiones Para el Fomento de Actividades Productivas						0
g2) Acciones y Participaciones de Capital						0
g3) Compra de Títulos y Valores						0
g4) Concesión de Préstamos						0
g5) Inversiones en Fideicomisos, Mandatos y Otros Análogos						0
g6) Fideicomiso de Desastres Naturales (Informativo)						0
g7) Otras Inversiones Financieras						0
H. Provisiones para Contingencias y Otras Erogaciones Especiales	0	0	0	0	0	0
H. Participaciones y Aportaciones (H=h1+h2+h3)	0	0	0	0	0	0
h1) Participaciones						0
h2) Aportaciones						0
h3) Convenios						0
I. Deuda Pública (I=i1+i2+i3+i4+i5+i6+i7)	0	0	0	0	0	0
i1) Amortización de la Deuda Pública						0
i2) Intereses de la Deuda Pública						0
i3) Comisiones de la Deuda Pública						0
i4) Gastos de la Deuda Pública						0
i5) Costo por Coberturas						0
i6) Apoyos Financieros						0
i7) Adeudos de Ejercicios Fiscales Anteriores (ADEFAS)						0

Concepto	Egresos					Subejercicio
	Aprobado	Ampliaciones/ (Reducciones)	Modificado	Devengado	Pagado	
II. Gasto Etiquetado (II=A+B+C+D+E+F+G+H+I)	0	0	0	0	0	0
A. Servicios Personales (A=a1+a2+a3+a4+a5+a6+a7)	0	0	0	0	0	0
a1) Remuneraciones al Personal de Carácter Permanente						0
a2) Remuneraciones al Personal de Carácter Transitorio						0
a3) Remuneraciones Adicionales y Especiales						0
a4) Seguridad Social						0
a5) Otras Prestaciones Sociales y Económicas						0
a6) Previsiones						0
a7) Pago de Estímulos a Servidores Públicos						0
B. Materiales y Suministros (B=b1+b2+b3+b4+b5+b6+b7+b8+b9)	0	0	0	0	0	0
b1) Materiales de Administración, Emisión de Documentos y Artículos Oficiales						0
b2) Alimentos y Utensilios						0
b3) Materias Primas y Materiales de Producción y Comercialización						0
b4) Materiales y Artículos de Construcción y de Reparación						0
b5) Productos Químicos, Farmacéuticos y de Laboratorio						0
b6) Combustibles, Lubricantes y Aditivos						0
b7) Vestuario, Blancos, Prendas de Protección y Artículos Deportivos						0
b8) Materiales y Suministros Para Seguridad						0
b9) Herramientas, Refacciones y Accesorios Menores						0
C. Servicios Generales (C=c1+c2+c3+c4+c5+c6+c7+c8+c9)	0	0	0	0	0	0
c1) Servicios Básicos						0
c2) Servicios de Arrendamiento						0
c3) Servicios Profesionales, Científicos, Técnicos y Otros Servicios						0
c4) Servicios Financieros, Bancarios y Comerciales						0
c5) Servicios de Instalación, Reparación, Mantenimiento y Conservación						0
c6) Servicios de Comunicación Social y Publicidad						0
c7) Servicios de Traslado y Viáticos						0
c8) Servicios Oficiales						0
c9) Otros Servicios Generales						0
D. Transferencias, Asignaciones, Subsidios y Otras Ayudas (D=d1+d2+d3+d4+d5+d6)	0	0	0	0	0	0
d1) Transferencias Internas y Asignaciones al Sector Público						0
d2) Transferencias al Resto del Sector Público						0
d3) Subsidios y Subvenciones						0
d4) Ayudas Sociales						0
d5) Pensiones y Jubilaciones						0
d6) Transferencias a Fideicomisos, Mandatos y Otros Análogos						0
d7) Transferencias a la Seguridad Social						0
d8) Donativos						0
d9) Transferencias al Exterior						0
E. Bienes Muebles, Inmuebles e Intangibles (E=e1+e2+e3+e4+e5+e6+e7+e8+e9)	0	0	0	0	0	0
e1) Mobiliario y Equipo de Administración						0
e2) Mobiliario y Equipo Educativo y Recreativo						0
e3) Equipo e Instrumental Médico y de Laboratorio						0
e4) Vehículos y Equipo de Transporte						0
e5) Equipo de Defensa y Seguridad						0
e6) Maquinaria, Otros Equipos y Herramientas						0
e7) Activos Biológicos						0
e8) Bienes Inmuebles						0
e9) Activos Intangibles						0
F. Inversión Pública (F=f1+f2+f3)	0	0	0	0	0	0
f1) Obra Pública en Bienes de Dominio Público						0
f2) Obra Pública en Bienes Propios						0
f3) Proyectos Productivos y Acciones de Fomento						0
G. Inversiones Financieras y Otras Provisiones (G=g1+g2+g3+g4+g5+g6+g7)	0	0	0	0	0	0
g1) Inversiones Para el Fomento de Actividades Productivas						0
g2) Acciones y Participaciones de Capital						0
g3) Compra de Títulos y Valores						0
g4) Concesión de Préstamos						0
g5) Inversiones en Fideicomisos, Mandatos y Otros Análogos						0
Fideicomiso de Desastres Naturales (Informativo)						0
g6) Otras Inversiones Financieras						0
g7) Provisiones para Contingencias y Otras Erogaciones Especiales						0
H. Participaciones y Aportaciones (H=h1+h2+h3)	0	0	0	0	0	0
h1) Participaciones						0
h2) Aportaciones						0
h3) Convenios						0
I. Deuda Pública (I=i1+i2+i3+i4+i5+i6+i7)	0	0	0	0	0	0
i1) Amortización de la Deuda Pública						0
i2) Intereses de la Deuda Pública						0
i3) Comisiones de la Deuda Pública						0
i4) Gastos de la Deuda Pública						0
i5) Costo por Coberturas						0
i6) Apoyos Financieros						0
i7) Adeudos de Ejercicios Fiscales Anteriores (ADEFAS)						0
III. Total de Egresos (III = I + II)	55,591,430	1,604,182	57,195,612	26,758,921	21,320,722	30,436,691

TRIBUNAL DE JUSTICIA ADMINISTRATIVA DEL ESTADO DE OAXACA
Estado Analítico del Ejercicio del Presupuesto de Egresos Detallado - LDF
Clasificación Administrativa
Del 1 de enero al 30 de junio de 2024
(PESOS)

Concepto	Egresos					Subejercicio
	Aprobado	Ampliaciones/ (Reducciones)	Modificado	Devengado	Pagado	
I. Gasto No Etiquetado	55,591,430	1,604,182	57,195,612	26,758,921	21,320,722	30,436,691
A. TRIBUNAL DE JUSTICIA ADMINISTRATIVA DEL ESTADO DE OAXACA	55,591,430	1,604,182	57,195,612	26,758,921	21,320,722	30,436,691
II. Gasto Etiquetado	0	0	0	0	0	0
III. Total de Egresos (III = I + II)	55,591,430	1,604,182	57,195,612	26,758,921	21,320,722	30,436,691

TRIBUNAL DE JUSTICIA ADMINISTRATIVA DEL ESTADO DE OAXACA
Estado Analítico del Ejercicio del Presupuesto de Egresos Detallado - LDF
Clasificación Funcional (Finalidad y Función)
Del 1 de enero al 30 de junio de 2024
(PESOS)

Concepto	Egresos					Subejercicio
	Aprobado	Ampliaciones/ (Reducciones)	Modificado	Devengado	Pagado	
I. Gasto No Etiquetado (I=A+B+C+D)	55,591,430	1,604,182	57,195,612	26,758,921	21,320,722	30,436,691
A. Gobierno (A=a1+a2+a3+a4+a5+a6+a7+a8)	55,591,430	1,604,182	57,195,612	26,758,921	21,320,722	30,436,691
a1) Legislación						0
a2) Justicia	55,591,430	1,604,182	57,195,612	26,758,921	21,320,722	30,436,691
a3) Coordinación de la Política de Gobierno						0
a4) Relaciones Exteriores						0
a5) Asuntos Financieros y Hacendarios						0
a6) Seguridad Nacional						0
a7) Asuntos de Orden Público y de Seguridad Interior						0
a8) Otros Servicios Generales						0
B. Desarrollo Social (B=b1+b2+b3+b4+b5+b6+b7)	0	0	0	0	0	0
b1) Protección Ambiental						0
b2) Vivienda y Servicios a la Comunidad						0
b3) Salud						0
b4) Recreación, Cultura y Otras Manifestaciones Sociales						0
b5) Educación						0
b6) Protección Social						0
b7) Otros Asuntos Sociales						0
C. Desarrollo Económico (C=c1+c2+c3+c4+c5+c6+c7+c8+c9)	0	0	0	0	0	0
c1) Asuntos Económicos, Comerciales y Laborales en						0
c2) Agropecuaria, Silvicultura, Pesca y Caza						0
c3) Combustibles y Energía						0
c4) Minería, Manufacturas y Construcción						0
c5) Transporte						0
c6) Comunicaciones						0
c7) Turismo						0
c8) Ciencia, Tecnología e Innovación						0
c9) Otras Industrias y Otros Asuntos Económicos						0
D. Otras No Clasificadas en Funciones Anteriores (D=d1+d2+d3+d4)	0	0	0	0	0	0
d1) Transacciones de la Deuda Pública / Costo Financiero de la Deuda						0
d2) Transferencias, Participaciones y Aportaciones Entre Diferentes Niveles y Órdenes de Gobierno						0
d3) Saneamiento del Sistema Financiero						0
d4) Adeudos de Ejercicios Fiscales Anteriores						0
II: Gasto Etiquetado (II=A+B+C+D)	0	0	0	0	0	0
A. Gobierno (A=a1+a2+a3+a4+a5+a6+a7+a8)	0	0	0	0	0	0
a1) Legislación						0
a2) Justicia						0
a3) Coordinación de la Política de Gobierno						0
a4) Relaciones Exteriores						0
a5) Asuntos Financieros y Hacendarios						0
a6) Seguridad Nacional						0
a7) Asuntos de Orden Público y de Seguridad Interior						0
a8) Otros Servicios Generales						0
B. Desarrollo Social (B=b1+b2+b3+b4+b5+b6+b7)	0	0	0	0	0	0
b1) Protección Ambiental						0
b2) Vivienda y Servicios a la Comunidad						0
b3) Salud						0
b4) Recreación, Cultura y Otras Manifestaciones Sociales						0
b5) Educación						0
b6) Protección Social						0
b7) Otros Asuntos Sociales						0
C. Desarrollo Económico (C=c1+c2+c3+c4+c5+c6+c7+c8+c9)	0	0	0	0	0	0
c1) Asuntos Económicos, Comerciales y Laborales en						0
c2) Agropecuaria, Silvicultura, Pesca y Caza						0
c3) Combustibles y Energía						0
c4) Minería, Manufacturas y Construcción						0
c5) Transporte						0
c6) Comunicaciones						0
c7) Turismo						0
c8) Ciencia, Tecnología e Innovación						0
c9) Otras Industrias y Otros Asuntos Económicos						0
D. Otras No Clasificadas en Funciones Anteriores (D=d1+d2+d3+d4)	0	0	0	0	0	0
d1) Transacciones de la Deuda Pública / Costo Financiero de la Deuda						0
d2) Transferencias, Participaciones y Aportaciones Entre Diferentes Niveles y Órdenes de Gobierno						0
d3) Saneamiento del Sistema Financiero						0
d4) Adeudos de Ejercicios Fiscales Anteriores						0
III. Total de Egresos (III = I + II)	55,591,430	1,604,182	57,195,612	26,758,921	21,320,722	30,436,691



TRIBUNAL DE JUSTICIA ADMINISTRATIVA DEL ESTADO DE OAXACA
Estado Analítico del Ejercicio del Presupuesto de Egresos Detallado - LDF
Clasificación de Servicios Personales por Categoría
Del 1 de enero al 30 de junio de 2024
(PESOS)

Concepto	Egresos					Subejercicio
	Aprobado	Ampliaciones/ (Reducciones)	Modificado	Devengado	Pagado	
I. Gasto No Etiquetado (I=A+B+C+D+E+F)	50,040,079	1,604,182	51,644,261	24,161,365	19,191,704	27,482,896
A. Personal Administrativo	50,040,079	1,604,182	51,644,261	24,161,365	19,191,704	27,482,896
B. Magisterio						0
C. Servicios de Salud (C=c1+c2)	0	0	0	0	0	0
c1) Personal Administrativo						0
c2) Personal Médico, paramédico y afin						0
D. Seguridad Pública						0
E. Gastos asociados a la implementación de nuevas leyes federales o reformas a las mismas (E=e1+e2)	0	0	0	0	0	0
e1) Nombre del Programa o Ley 1						0
e2) Nombre del Programa o Ley 2						0
F. Sentencias laborales definitivas						0
II. Gasto Etiquetado (I=A+B+C+D+E+F)	0	0	0	0	0	0
A. Personal Administrativo						0
B. Magisterio						0
C. Servicios de Salud (C=c1+c2)	0	0	0	0	0	0
c1) Personal Administrativo						0
c2) Personal Médico, paramédico y afin						0
D. Seguridad Pública						0
E. Gastos asociados a la implementación de nuevas leyes federales o reformas a las mismas (E=e1+e2)	0	0	0	0	0	0
e1) Nombre del Programa o Ley 1						0
e2) Nombre del Programa o Ley 2						0
F. Sentencias laborales definitivas						0
III. Total de Gasto en Servicios Personales (III = I + II)	50,040,079	1,604,182	51,644,261	24,161,365	46,515,192	27,482,896



TRIBUNAL DE JUSTICIA ADMINISTRATIVA DEL ESTADO DE OAXACA
Informe sobre Estudios Actuariales - LDF

	Pensiones y jubilaciones	Salud	Riesgos de trabajo	Invalidez y vida	Otras prestaciones sociales
<p>Tipo de Sistema Prestación laboral o Fondo general para trabajadores del estado o municipio Beneficio definido, Contribución definida o Mixto</p> <p>Población afiliada Activos Edad máxima Edad mínima Edad promedio Pensionados y Jubilados Edad máxima Edad mínima Edad promedio Beneficiarios Promedio de años de servicio (trabajadores activos) Aportación individual al plan de pensión como % del salario Aportación del ente público al plan de pensión como % del salario Crecimiento esperado de los pensionados y jubilados (como %) Crecimiento esperado de los activos (como %) Edad de Jubilación o Pensión Esperanza de vida</p> <p>Ingresos del Fondo Ingresos Anuales al Fondo de Pensiones</p> <p>Nómina anual Activos Pensionados y Jubilados Beneficiarios de Pensionados y Jubilados</p> <p>Monto mensual por pensión Máximo Mínimo Promedio</p> <p>Monto de la reserva</p> <p>Valor presente de las obligaciones Pensiones y Jubilaciones en curso de pago Generación actual Generaciones futuras</p> <p>Valor presente de las contribuciones asociadas a los sueldos futuros de cotización Generación actual Generaciones futuras</p> <p>Valor presente de aportaciones futuras Generación actual Generaciones futuras Otros Ingresos</p> <p>Déficit/superávit actuarial Generación actual Generaciones futuras</p> <p>Periodo de suficiencia Año de descapitalización Tasa de rendimiento</p> <p>Estudio actuarial Año de elaboración del estudio actuarial Empresa que elaboró el estudio actuarial</p>					