



GOBIERNO DEL ESTADO
DE OAXACA



RESULTADOS GENERALES

Como parte de la creación de este Tribunal de Justicia Administrativa del Estado de Oaxaca cuyo origen es el Decreto 786 de fecha 16 de enero de 2018, el cual dota de personalidad jurídica y patrimonio propio y como parte de este programa se realizaron las gestiones necesarias para la desincorporación presupuestal de marzo a diciembre de presente del consejo de la judicatura, para contar con los recursos necesarios en los rubros de servicios personales y gastos de operación, para el adecuado inicio de las operaciones de este órgano jurisdiccional.

Dentro de las actividades de esta área de gestión administrativa se llevaron a cabo las actividades programadas dentro del programa operativo anual de 2019.

El Tribunal de Justicia Administrativa del Estado de Oaxaca, es la máxima autoridad jurisdiccional en materia de fiscalización, rendición de cuentas, responsabilidad de los servidores públicos, combate a la corrupción e impartición de Justicia Administrativa, estará dotado de plena autonomía para dictar sus fallos, establecer su organización, funcionamiento, procedimientos y su presupuesto.


Tiene competencia para resolver las controversias de carácter administrativo y fiscal que se susciten:

- I. Entre los particulares y las autoridades de la administración pública del Estado; los Organismos públicos Descentralizados y Desconcentrados;
- II. Entre los municipios y el Gobierno del Estado, con motivo de los actos derivados de los incisos c) y d) de la fracción II del artículo 115 de la Constitución Política de los Estados Unidos Mexicanos;
- III. Entre dos o más municipios, derivados de los acuerdos o convenios administrativos de colaboración;
- IV. Entre los particulares y la administración pública Municipal. Cuando de acuerdo a las leyes de la materia, los municipios cuenten con organismos locales que diriman las controversias particulares y la administración pública municipal, el Tribunal tendrá competencia como instancia revisora; y
- V. Entre particulares y otros organismos públicos, cuando las leyes de la materia le conceden competencia expresa al Tribunal; y
- VI. Las demás señaladas en la Ley Orgánica del Tribunal de lo Contencioso Administrativo y de Cuentas y el Reglamento Interno del Tribunal.

Dentro de este contexto, en el Acuerdo General 7/2016 de la Sala Superior del Tribunal de lo Contencioso Administrativo y de Cuentas del Poder Judicial del Estado, se autoriza que la recepción de demandas y promociones de término de las Salas unitarias de



GOBIERNO DEL ESTADO
DE OAXACA



TRIBUNAL DE JUSTICIA
ADMINISTRATIVA DEL
ESTADO DE OAXACA

Primera instancia como de la Sala Superior que se presenten a partir de las 16:01 horas a las 24 horas de los días hábiles, se recibirán en la oficialía de Partes de la Sala superior de este órgano jurisdiccional, sita en calle Miguel Hidalgo número 215, Colonia Centro, Oaxaca de Juárez, Oaxaca.

Durante este ejercicio se recibió y se contestó toda la solicitud de información en el Sistema Estatal de Finanzas Públicas de Oaxaca, así como la captura manual de pólizas de ingresos, diario y egresos para la generación de la Información Contable y Financiera; en el área de presupuesto se elaboraron las cuentas por liquidar certificadas, así como las adecuaciones presupuestales de acuerdo a las necesidades de este órgano autónomo.



CONCEPTO	EJERCICIO FISCAL 2019	EJERCICIO FISCAL 2018	CONCEPTO	EJERCICIO FISCAL 2019	EJERCICIO FISCAL 2018
ACTIVO			PASIVO		
ACTIVO CIRCULANTE			PASIVO CIRCULANTE		
EFFECTIVO Y EQUIVALENTES	4,603,621	1,046,661	CUENTAS POR PAGAR A CORTO PLAZO	12,495,801	410,724
DERECHOS A RECIBIR EFECTIVO O EQUIVALENTES	7,892,180	-635,937	Total de PASIVO CIRCULANTE	12,495,801	410,724
Total de ACTIVO CIRCULANTE	12,495,801	410,724	TOTAL PASIVO	12,495,801	410,724
ACTIVO NO CIRCULANTE			HACIENDA PÚBLICA/PATRIMONIO		
BIENES MUEBLES	3,168,428	0	HACIENDA PÚBLICA/PATRIMONIO GENERADO		
DEPRECIACIÓN, DETERIORO Y ARMORTIZACIÓN ACUMULADA DE BIENES	-2,504	0	RESULTADOS DE EJERCICIOS ANTERIORES	2,678,316	0
Total de ACTIVO NO CIRCULANTE	3,165,924	0	Total de HACIENDA PÚBLICA/PATRIMONIO GENERADO	2,678,316	0
TOTAL DE ACTIVOS	15,661,725	410,724	TOTAL HACIENDA	2,678,316	0
			Resultados del Ejercicio (Ahorro/Desahorro)	487,608	0
			Total de Pasivo y Patrimonio/Hacienda Pública	15,661,725	410,724

M. García

C.P. MILAGROS VIOLETA GARCÍA VÁSQUEZ
DIRECTORA DE GESTIÓN ADMINISTRATIVA



TRIBUNAL DE JUSTICIA ADMINISTRATIVA DEL ESTADO DE OAXACA
DIRECCIÓN DE ADMINISTRACIÓN



TRIBUNAL DE JUSTICIA
ESTADO DE OAXACA
PRESIDENCIA

[Signature]
DOCTORA MARIA ELENA VILLA DE JARQUÍN
MAGISTRADA PRESIDENTA

Bajo protesta de decir verdad declaramos que los estados financieros y sus Notas son razonablemente correctos y responsabilidad del emisor.

Lugar y fecha de generación: Reyes Mantecón, Oaxaca, a 28 de FEBRERO de 2020



CONCEPTO	EJERCICIO FISCAL 2019	EJERCICIO FISCAL 2018	CONCEPTO	EJERCICIO FISCAL 2019	EJERCICIO FISCAL 2018
INGRESOS Y OTROS BENEFICIOS			GASTOS Y OTRAS PÉRDIDAS		
PARTICIPACIONES, APORTACIONES, CONVENIOS, INCENTIVOS DERIVADOS DE LA COLABORACION FISCAL, FONDOS DIS	48,424,931	34,975,349	TRANSFERENCIAS, ASIGNACIONES, SUBSIDIOS Y OTRAS AYUDAS	47,934,819	34,975,349
TRANSFERENCIAS, ASIGNACIONES, SUBSIDIOS Y SUBVENCIONES, Y PENSIONES Y JUBILACIONES	48,424,931	34,975,349	TRANSFERENCIAS INTERNAS Y ASIGNACIONES AL SECTOR PÚBLICO	46,608,402	34,975,349
TOTAL DE INGRESOS Y OTROS BENEFICIOS	48,424,931	34,975,349	PENSIONES Y JUBILACIONES	1,326,417	0
			OTROS GASTOS Y PÉRDIDAS EXTRAORDINARIAS	2,504	0
			ESTIMACIONES, DEPRECIACIONES, DETERIOROS, OBSOLESCENCIA Y AMORTIZACIONES	2,504	0
			TOTAL DE GASTOS Y OTRAS PERDIDAS	47,937,323	34,975,349
			AHORRO NETO DEL EJERCICIO	487,608	0

Milagros Violeta García Vasquez

C.P. MILAGROS VIOLETA GARCÍA VASQUEZ
DIRECTORA DE GESTIÓN ADMINISTRATIVA



TRIBUNAL DE JUSTICIA ADMINISTRATIVA DEL ESTADO DE OAXACA
DIRECCIÓN DE ADMINISTRACIÓN

Lugar y fecha de generación: Reyes Mantecón, Oaxaca; a 28 de FEBRERO de 2020



TRIBUNAL DE JUSTICIA ADMINISTRATIVA DEL ESTADO DE OAXACA
PRESIDENCIA

DOCTORA MARIA ELENA VILLA DE JAROLÍN

MAGISTRADA PRESIDENTA

Concepto	Hacienda Pública/ Patrimonio			Ajustes por Cambios de Valor	Total
	Contribuido	Generado			
		Ejerc. Ant.	Del Ejercicio		
Hacienda Pública / Patrimonio Neto Final del Ejercicio 2018	0	0	0	0	0
Variaciones de la Hacienda Pública / Patrimonio Neto del Ejercicio	0	0	2,678,316	0	2,678,316
RESULTADOS DE EJERCICIOS ANTERIORES	0	0	2,678,316	0	2,678,316
Saldo Neto en la Hacienda Pública / Patrimonio 2019	0	0	2,678,316	0	2,678,316


 C.P. MILAGROS VIOLETA GARCÍA VASQUEZ
 DIRECTORA DE GESTIÓN ADMINISTRATIVA


 TRIBUNAL DE JUSTICIA ADMINISTRATIVA DEL ESTADO DE OAXACA
 DIRECCIÓN DE ADMINISTRACIÓN


 ADMINISTRATIVA DEL ESTADO DE OAXACA
 PRESIDENCIA


 DOCTORA MARÍA ELENA VILLA DE JARQUÍN
 MAGISTRADA PRESIDENTA

Bajo protesta de decir verdad declaramos que los estados financieros y sus Notas son razonablemente correctos y responsabilidad del emisor. Reyes Mantecón, Oaxaca, a 28 de FEBRERO de 2020



CONCEPTO	ORIGEN	APLICACIÓN	CONCEPTO	ORIGEN	APLICACIÓN
ACTIVO	2,504	15,253,504	PASIVO	12,085,077	0
ACTIVO CIRCULANTE	0	12,085,077	PASIVO CIRCULANTE	12,085,077	0
EFFECTIVO Y EQUIVALENTES	0	3,556,960	CUENTAS POR PAGAR A CORTO PLAZO	12,085,077	0
DERECHOS A RECIBIR EFFECTIVO O EQUIVALENTES	0	8,528,117	HACIENDA PÚBLICA/PATRIMONIO	2,678,316	0
ACTIVO NO CIRCULANTE	2,504	3,168,428	HACIENDA PÚBLICA/PATRIMONIO GENERADO	2,678,316	0
BIENES MUEBLES	0	3,168,428	RESULTADOS DE EJERCICIOS ANTERIORES	2,678,316	0
DEPRECIACIÓN, DETERIORO Y ARMORTIZACIÓN ACUMULADA DE BIENES	2,504	0	RESULTADOS DEL EJERCICIO (AHORRO/DESAHORRO)	13,449,582	0
			TOTALES	28,212,975	0

M. García

C.P. MILAGROS VIOLETA GARCÍA VÁSQUEZ
DIRECTORA DE GESTIÓN ADMINISTRATIVA

ESTADOS UNIDOS MEXICANOS
TRIBUNAL DE JUSTICIA ADMINISTRATIVA DEL ESTADO DE OAXACA
DIRECCIÓN DE ADMINISTRACIÓN

Bajo protesta de decir verdad declaramos que los estados financieros y sus Notas son razonablemente correctos y responsabilidad del emisor.



TRIBUNAL DE JUSTICIA
ESTADO DE OAXACA
PRESIDENCIA

[Signature]
DOCTORA MARÍA ELENA VILLA DE JARQUÍN
MAGISTRADA PRESIDENTA



GOBIERNO DEL ESTADO
DE OAXACA

Estado de Flujos de Efectivo

TRIBUNAL DE JUSTICIA ADMINISTRATIVO

DEL 1 de enero al 31 de diciembre 2018 y 2019



TRIBUNAL DE JUSTICIA
ADMINISTRATIVA DEL
ESTADO DE OAXACA

Concepto	2019	2018
Flujos de Efectivo de las Actividades de Operación		
Origen		
Impuestos	48,424,931	34,975,349
Cuotas y Aportaciones de Seguridad Social		
Contribuciones de Mejoras		
Derechos		
Productos		
Aprovechamientos		
Ingresos por Venta de Bienes y Prestación de Servicios		
Participaciones, Aportaciones, Convenios, Incentivos Derivados de la Colaboración Fiscal y Fondos Distintos de Aportaciones		
Transferencias, Asignaciones, Subsidios y Subvenciones, y Pensiones y Jubilaciones		
Otros Orígenes de Operación	48,424,931	34,975,349
Aplicación		
Servicios Personales	44,867,971	33,928,688
Materiales y Suministros		
Servicios Generales		
Transferencias Internas y Asignaciones al Sector Público		
Transferencias al resto del Sector Público	46,608,402	34,975,349
Subsidios y Subvenciones		
Ayudas Sociales		
Pensiones y Jubilaciones		
Transferencias a Fideicomisos, Mandatos y Contratos Análogos	1,326,417	
Transferencias a la Seguridad Social		
Donativos		
Transferencias al Exterior		
Participaciones		
Aportaciones		
Convenios		
Otras Aplicaciones de Operación		
Flujos Netos de Efectivo por Actividades de Operación	-3,066,848	-1,046,661
	3,556,960	1,046,661
Flujos de Efectivo de las Actividades de Inversión		
Origen		
Bienes Inmuebles, Infraestructura y Construcciones en Proceso	0	0
Bienes Muebles		
Otros Orígenes de Inversión		
Aplicación		
Bienes Inmuebles, Infraestructura y Construcciones en Proceso		
Bienes Muebles		
Otras Aplicaciones de Inversión		
Flujos Netos de Efectivo por Actividades de Inversión	0	0
Flujo de Efectivo de las Actividades de Financiamiento		
Origen		
Endeudamiento Neto	0	0
Interno		
Externo		
Otros Orígenes de Financiamiento		
Aplicación		
Servicios de la Deuda		
Interno		
Externo		
Otras Aplicaciones de Financiamiento		
Flujos Netos de Efectivo por Actividades de Financiamiento	0	0
Incremento/Disminución Neto en el Efectivo y Equivalentes al Efectivo	3,556,960	1,046,661
Efectivo y Equivalentes al Efectivo al Inicio del Ejercicio	1,046,661	1,046,661
Efectivo y Equivalentes al Efectivo al Final del Ejercicio	4,603,621	2,046,661

Bajo protesta de decir verdad declaramos que los Estados Financieros y sus Notas son razonablemente correctos y responsabilidad del emisor.



C.P. MILAGROS VIOLETA GARCÍA VASQUEZ
DIRECTORA DE GESTIÓN ADMINISTRATIVA

TRIBUNAL DE JUSTICIA
ADMINISTRATIVA DEL
ESTADO DE OAXACA

DIRECCIÓN DE
CONTABILIDAD

DOCTORA MARIA ELENA VILLA DE JARQUÍN
MAGISTRADA PRESIDENTA

TRIBUNAL DE JUSTICIA
ADMINISTRATIVA DEL
ESTADO DE OAXACA

PRESIDENCIA

Cuenta de la Hacienda Pública Estatal 2019

Gobierno del Estado de Oaxaca

UR: 408 - TRIBUNAL DE JUSTICIA ADMINISTRATIVA DEL ESTADO DE OAXACA

UE: 001 - TRIBUNAL DE JUSTICIA ADMINISTRATIVA DEL ESTADO DE OAXACA

Estado Analítico del Activo

Del 1° de enero al 31 de diciembre de 2019

Oaxaca



Gobierno del Estado

DESCRIPCION	SALDO INICIAL	PERIODO		SALDO FINAL	FLUJO
		CARGOS	ABONOS		
ACTIVO					
ACTIVO CIRCULANTE					
EFFECTIVO Y EQUIVALENTES	410,724	62,957,416	50,872,339	12,495,801	12,085,077
DERECHOS A RECIBIR EFECTIVO O EQUIVALENTES	1,046,661	48,894,358	45,337,398	4,603,621	3,556,960
ACTIVO NO CIRCULANTE					
BIENES MUEBLES	---	3,168,428	2,504	3,165,924	3,165,924
DEPRECIACIÓN, DETERIORO Y ARMORTIZACIÓN ACUMULADA DE BIENES	---	---	2,504	-2,504	2,504
TOTAL ACTIVO	410,724	66,125,044	50,874,843	15,661,725	15,251,001

C.P. MILAGROS VIOLETA GARCÍA VASQUEZ
DIRECTORA DE GESTIÓN ADMINISTRATIVA



TRIBUNAL DE JUSTICIA
ADMINISTRATIVA DEL
ESTADO DE OAXACA
DIRECCIÓN DE
ADMINISTRACIÓN



TRIBUNAL DE JUSTICIA
ADMINISTRATIVA DEL
ESTADO DE OAXACA
PRESIDENCIA

Bajo protesta de decir verdad, declaramos que los estados financieros y sus Notas son razonablemente correctos y responsabilidad del emisor.


DOCTORA MARÍA ELENA VILLA DE JARQUÍN
MAGISTRADA PRESIDENTA



DENOMINACIÓN DE LAS DEUDAS		MONEDA DE CONTRATACIÓN	INSTITUCION O PAÍS ACREEDOR	SALDO INICIAL DEL PERIODO	SALDO FINAL DEL PERIODO
DEUDA PÚBLICA					
Corto Plazo					
Deuda Interna					
	Instituciones de Crédito	PESOS	MEXICO	0	0
	Títulos y Valores			0	0
	Arrendamientos Financieros			0	0
Deuda Externa					
	Organismos Financieros Internacionales			0	0
	Deuda Bilateral			0	0
	Títulos y Valores			0	0
	Arrendamientos Financieros			0	0
	Subtotal a Corto Plazo			0	0
Largo Plazo					
Deuda Interna					
	Instituciones de Crédito	PESOS	MEXICO	0	0
	Títulos y Valores			0	0
	Arrendamientos Financieros			0	0
Deuda Externa					
	Organismos Financieros Internacionales			0	0
	Deuda Bilateral			0	0
	Títulos y Valores			0	0
	Arrendamientos Financieros			0	0
	Subtotal a Largo Plazo			0	0
OTROS PASIVOS					
	OTROS	PESOS	MEXICO	0	0
	SUBTOTAL OTROS PASIVOS			0	0
	TOTAL DEUDA Y OTROS PASIVOS			0	0



GOBIERNO DEL ESTADO
DE OAXACA




TRIBUNAL DE JUSTICIA
ADMINISTRATIVA DEL
ESTADO DE OAXACA

INFORME SOBRE PASIVOS CONTINGENTES DEL 01 DE ENERO AL 31 DE DICIEMBRE DEL 2019

NO APLICA



GOBIERNO DEL ESTADO
DE OAXACA



TRIBUNAL DE JUSTICIA
ADMINISTRATIVA DEL
ESTADO DE OAXACA

NOTAS A LOS ESTADOS FINANCIEROS

DEL 01 DE ENERO AL 31 DE DICIEMBRE DEL 2019
(PESOS)

Remito informe relacionado con la Información Financiera del TRIBUNAL DE JUSTICIA ADMINISTRATIVA DEL ESTADO DE OAXACA del ejercicio de 1° de Enero al 31 de diciembre del 2019.

NOTAS A DESGLOSE

I) NOTAS AL ESTADO DE SITUACION FINANCIERA


El estado de Situación Financiera tiene como propósito mostrar información relativa a los recursos y obligaciones de la entidad.

ACTIVO

CUENTAS	EJERCICIO FISCAL 2019	EJERCICIO FISCAL 2018
ACTIVO CIRCULANTE		
Efectivo Equivalentes	4,603,621	1,046,661
Derechos a recibir efectivo y Esquemas	7,892,180	-635,937
Total de Activo Circulante	12,495,801	410,724
Bienes Muebles	3,168,428	0
Depreciación, Deterioro y amortización Acumulada de Bienes e Intangibles	-2,504	0
Total de Activo no Circulante	3,165,924	0
TOTAL DE ACTIVOS	15,661,725	410,724



GOBIERNO DEL ESTADO
DE OAXACA



TRIBUNAL DE JUSTICIA
ADMINISTRATIVA DEL
ESTADO DE OAXACA

ACTIVO CIRCULANTE

Efectivo y Equivalentes


El rubro de efectivo y equivalentes al 31 de diciembre del ejercicio fiscal 2019, representa los recursos disponibles de la Entidad, saldo que se refleja en las siguientes cuentas bancarias 0112673681 Servicios personales 2019, 0112673630 Gastos de Operación 2019, saldo disponibles para solventar pagos a proveedores y 0112673738 Fondos Rotatorios 2019, saldo de \$4,603,621.00 (CUATRO MILLONES SEIS CIENTOS TRES MIL SEISCIENTOS VEINTIUN PESOS M/N) cantidad que se le asignó a la Dirección Administrativa para solventar los gastos durante el ejercicio, en el rubro de gastos de operación para el buen funcionamiento de las actividades del Tribunal de Justicia Administrativa.

Derechos a recibir Efectivo o Equivalentes

En el rubro de Derechos a recibir Efectivo y Equivalentes (Otros deudores diversos por cobrar a C.P) el saldo que se expresa en el Estado de Situación Financiera del ejercicio 2019 se contempla el saldo por \$7,892,180.00 (SIETE MILLONES OCHOCIENTOS NOVENTA Y DOS MIL CIENTO OCHENTA PESOS M/N) que al 31 de diciembre, no fueron ministrados por la Tesorería de la Secretaría de Finanzas y en este ejercicio forma parte de Adeudos de Ejercicios Anteriores

ACTIVO NO CIRCULANTE

Está constituido por el conjunto de valores y derechos de realización o disponibilidad con un periodo de tiempo superior a un año.



Bienes muebles

El rubro de Bienes Muebles del 31 de diciembre del 2019, está integrado de la siguiente forma:

CUENTAS	EJERCICIO FISCAL 2019	EJERCICIO FISCAL 2018
Muebles de Oficina y Estantería	1,124,571	0
Equipo de Cómputo y Tecnologías de la Información	1,331,693	0
Equipos y Aparatos Audiovisuales	11,997	0
Otro Mobiliario Y Equipo Educativo Y Recreativo	23,554	0
Instrumental Médico y de Laboratorio	0	0
Automóviles y Camiones	617,528	0
Herramientas Y Maquinas Herramientas	11,539	0
Equipo de Comunicación y de Telecomunicación	0	0
Equipos de Generación Eléctrica, aparatos y accesorios eléctricos	47,545	0
Depreciación, Deterioro Y Amortización Acumulada de Muebles	-2,504	
TOTAL	3,165,924	0


Al 31 de diciembre, el saldo del rubro de Activo no Circulante es de \$3,165,924.00 (TRES MILLONES CIENTO SESENTA Y CINCO MIL NOVECIENTOS VEINTI CUATRO PESOS M/N) haciendo referencia que la entidad adquirió un bien mueble e inmueble.

PASIVO

El saldo de este rubro al 31 de diciembre del 2019, asciende a la cantidad de \$12,495,801.00 (DOCE MILLONES CUATROCIENTOS NOVENTA Y CINCO MIL OCHOCIENTOS UN PESOS M/N) que corresponden a los compromisos de pagos adquiridos durante este ejercicio fiscal, con varios proveedores y prestadores de servicios por las adquisiciones de bienes y contratación de servicios por pagar a corto plazo, también este rubro se contemplan los montos de las provisiones de nóminas (retenciones de los trabajadores) correspondiente a este ejercicio, detallándose de la siguiente forma:



GOBIERNO DEL ESTADO
DE OAXACA



TRIBUNAL DE JUSTICIA
ADMINISTRATIVA DEL
ESTADO DE OAXACA

PASIVO CIRCULANTE


CUENTAS	EJERCICIO FISCAL 2019	EJERCICIO FISCAL 2018
Cuentas por Pagar a corto plazo		
Deudas por Adquisición de Bienes y Contratación de Servicios por Pagar a CP	87,775	0
Transferencias Internas y Asignaciones al Sector Público	11,261,281	350,700
Retenciones de Impuestos por Pagar a CP	0	0
Retenciones del Sistema de seguridad social por Pagar a CP	0	0
Otras retenciones y Contribuciones por Pagar a CP	0	0
Fondos Rotatorios por Pagar a CP	60,024	60,024
Otras Cuentas por Pagar a corto plazo	1,086,721	0
TOTAL	12,495,801	410,724

HACIENDA PÚBLICA/PATRIMONIO

CUENTAS	EJERCICIO FISCAL 2019	EJERCICIO FISCAL 2018
HACIENDA PÚBLICA/PATRIMONIO GENERADO		
Resultados de Ejercicio (ahorro/Desahorro)		
Resultado de ejercicios Anteriores	2,678,316	0
Total de Hacienda Pública/Patrimonio Generado	2,678,316	0
Resultado del Ejercicio (Ahorro/Desahorro)	487,608	0

La cuenta de Hacienda Pública/Patrimonio, refleja un saldo al 31 de diciembre de 2019, en cantidad de \$2,678,316.00 (DOS MILLONES SEISCIENTOS SETENTA Y OCHO MIL TRESCIENTOS DIECISEIS PESOS M/N)

Resultado del Ejercicio (ahorro/Desahorro) asciende a la cantidad de \$487,608.00 (CUATROCIENTOS OCHENTA Y SIETE MIL SEISCIENTOS OCHO PESOS M/N)



II) NOTAS AL ESTADO DE ACTIVIDADES

Muestra el resultado de las operaciones de la entidad correspondiente al periodo del 01 de enero al 31 de diciembre de 2019, integrado de la siguiente forma:

CUENTAS	EJERCICIO FISCAL 2019	EJERCICIO FISCAL 2018
INGRESOS Y OTROS BENEFICIOS		
PARTICIPACIONES, APORTACIONES, TRANSFERENCIAS, ASIGNACIONES, SUBSIDIOS Y OTRAS AYUDAS	48,424,931	34,975,349
TOTAL DE INGRESOS Y OTROS BENEFICIOS	48,424,931	34,975,349
GASTOS Y OTRAS PERDIDAS	0	0
TRANFERENCIAS INTERNAS Y ASIGNACIONES AL SECTOR PUBLICO	46,608,402	34,975,349
AYUDAS SOCIALES	1,326,417	0
OTROS GASTOS Y PERDIDAS EXTRAORDINARIAS	2,504	0
TOTAL DE GASTOS Y OTRAS PERDIDAS	47,937,323	34,975,349
AHORRO NETO DEL EJERCICIO	487,608	0

Ingresos y Otros Beneficios


Los ingresos corresponden a los recursos recaudados correspondiente al ejercicio 2019, el cual asciende a un importe de \$48,424,931.00 (CUARENTA Y OCHO MILLONES CUATROSCIENTOS VEINTICUATRO MILNOVECIENTOS TREINTA Y UN PESOS M/N) recursos que fueron comprometidos y devengados durante el periodo del ejercicio del 01 de enero al 31 de diciembre de 2019.

Gastos y Otras Pérdidas

El rubro de Gastos y Otras Pérdidas, corresponden a lo devengado por la Entidad durante el periodo del 01 de enero al 31 de diciembre de 2019, por la cantidad de \$47,937,323.00 (CUARENTA Y SIETE MILLONES NOVESIENTOS TREINTA Y SIETE MIL TRESCIENTOS VEINTI TRES PESOS M/N) integrado de la siguiente manera:



GOBIERNO DEL ESTADO
DE OAXACA



TRIBUNAL DE JUSTICIA
ADMINISTRATIVA DEL
ESTADO DE OAXACA

Transferencias, Asignaciones, Subsidios y Otras Ayudas.

Transferencias Internas y Asignaciones al Sector Público, refleja un saldo de \$46,608,402.00 (CUARENTA Y SEIS MILLONES SEISCIENTOS OCHO MIL CUATROCIENTOS DOS PESOS M/N) correspondiente a recursos que fueron comprometidos y devengados en los rubros de: Servicios personales, Materiales y Suministros, Servicios Generales durante el periodo 01 de enero al 31 de diciembre de 2019.


Ayudas Sociales, refleja un saldo de \$1,326,417.00 (UN MILLÓN TRESCIENTOS VEINTE SEIS MIL CUATROCIENTOS DIECISIETE PESOS M/N) correspondiente a las pensiones de los trabajadores del Tribunal.

Ahorro Neto del Ejercicio

En el Estado de Actividades en el período comprendido del 01 de enero al 31 de diciembre del 2019, refleja un Ahorro Neto del Ejercicio por la cantidad de \$487,608.00 (CUATROCIENTOS OCHENTA Y SIETE MIL SEISCIENTOS OCHO PESOS M/N)



GOBIERNO DEL ESTADO
DE OAXACA




TRIBUNAL DE JUSTICIA
ADMINISTRATIVA DEL
ESTADO DE OAXACA

III) NOTAS AL ESTADO DE VARIACION EN LA HACIENDA PÚBLICA

Variaciones de la hacienda Pública/Patrimonio Neto del ejercicio
Hacienda Pública/ Patrimonio generado
Resultados de Ejercicios Anteriores

El apartado de Hacienda Pública/Patrimonio Generado, en el periodo del 01 de enero al 31 de diciembre de 2019, asciende a la cantidad de \$2,678,316 (DOS MILLONES SEISCIENTOS SETENTA Y OCHO MIL TRESCIENTOS DIECISÉIS PESOS M/N).

RUBRO	VARIACIONES
Hacienda Pública/Patrimonio Neto Final del Ejercicio 2018	0
Resultados de Ejercicios Anteriores	2,678,316
Saldo Neto en la Hacienda Pública/Patrimonio 2019	2,678,316



IV) NOTAS AL ESTADO DE FLUJOS DE EFECTIVO

Efectivo y equivalentes

1. Análisis de saldo en la cuenta de Efectivo y Equivalentes:


CONCEPTO	EJERCICIO FISCAL 2019	EJERCICIO FISCAL 2018
Efectivos en Bancos – Tesorería	22,784	14,784
Efectivos en Bancos - Dependencias	4,580,837	1,031,877
Inversiones temporales (hasta 3 meses)	0	0
Fondos con afectación específica	0	0
Depósitos de fondos de terceros y otros	0	0
Total de Efectivos y Equivalentes	4,603,621	1,046,661

2. Conciliación de los Flujos de Efectivo Netos de las Actividades de Operación y la cuenta de Ahorro/Desahorro antes de Rubros Extraordinarios.

CONCEPTO	EJERCICIO FISCAL 2019	EJERCICIO FISCAL 2018
Ahorro/Desahorro antes de rubros Extraordinarios		
Movimientos de partida (o rubros) que no afectan al efectivo	0	0
Depreciación	2,504	0
Amortización	0	0
Incrementos en las provisiones	0	0
Incremento en inversiones producido por revaluación	0	0
Ganancia/pérdida en venta de propiedad, planta y equipo	0	0
Incremento en cuentas por cobrar	0	0
Partidas extraordinarias	2,504	0




GOBIERNO DEL ESTADO
DE OAXACA



TRIBUNAL DE JUSTICIA
ADMINISTRATIVA DEL
ESTADO DE OAXACA

Conciliación entre los Ingresos Presupuestarios y Contables
Correspondiente de 01 de enero al 31 de diciembre del 2019
(Pesos)

1. Total de ingresos (presupuestarios)		\$48,424,931
2. Mas Ingresos Contables no Presupuestarios		0
Incremento por variación de inventarios		
Disminución del exceso de estimaciones por pérdida o deterioro u obsolescencia		
Disminución del exceso de provisiones		
Otros ingresos y beneficios varios		
Otros Ingresos Contables no Presupuestarios		
3. Menos ingresos presupuestarios no contables		0
Producto de capital		
Aprovechamiento capital		
Ingresos derivados de financiamientos		
Otros Ingresos presupuestarios no contables		
4. Ingresos Contables		\$48,424,931




**Conciliación entre los Egresos Presupuestarios y los Gastos Contables
Correspondiente de 01 de enero al 31 de diciembre del 2019
(Pesos)**

1. Total de egresos (presupuestarios)		\$47,934,819
2. Menos egresos presupuestarios contables		
Mobiliario y equipo de administración		
Mobiliario y equipo educacional y recreativo		
Equipo e instrumental médico y de laboratorio		
Vehículos y equipos de transporte		
Equipo de defensa y seguridad		
Maquinaria, otros equipos y herramientas		
Activos Biologicos		
Bienes inmuebles		
Activos intangibles		
Obra pública en bien propio		
Acciones y participaciones del capital		
Compra de títulos y valores		
Inversiones en fideicomisos, mandatos y otros análogos		
Provisiones para contingencias y otras erogaciones especiales		
Amortización de la deuda pública		
Aduenos de ejercicios fiscales anteriores (ADEFAS)		
Otros egresos Presupuestales no Contables		
3. Más Gastos Contables No Presupuestales		
Estimaciones, depreciación, deterioros, obsolescencia, y amortización		2,504
Provisiones		
Disminución de inventarios		
Aumento por insuficiencia de estimaciones por pérdida o deterioro y obsolescencia		
Aumento por insuficiencia de provisiones		
Otros Gastos		
Otros Gastos Contables No Presupuestales		
4. Total Gastos Contables		\$47,937,323



GOBIERNO DEL ESTADO
DE OAXACA



TRIBUNAL DE JUSTICIA
ADMINISTRATIVA DEL
ESTADO DE OAXACA

NOTAS DE MEMORIA (CUENTAS DE ORDEN)

Las cuentas de orden se utilizan para registrar movimientos de valores que no afecten o modifiquen el balance del ente contable, sin embargo, su incorporación en libros es necesaria con fines de recordatorio contable, de control y en general sobre los aspectos administrativos, o bien, para consignar sus derechos o responsabilidades contingentes que puedan, o no, presentarse en el futuro.

DESCRIPCIÓN	2019	2018
PRESUPUESTO DE EGRESOS APROBADO	43,865,536.00	0
PRESUPUESTO MODIFICADO	48,424,931.29	34,979,188.18
PRESUPUESTO DE EGRESOS COMPROMETIDO	48,424,931.29	34,975,349.39
PRESUPUESTO DE EGRESOS DEVENGADO	48,424,930.99	34,975,349.39
PRESUPUESTO DE EGRESOS EJERCIDO	48,424,930.99	34,975,349.39
PRESUPUESTO DE EGRESOS PAGADO	41,081,609.50	31,939,673.42
PRESUPUESTO DE EGRESOS POR EJERCER	.30	39,029,000.84



GOBIERNO DEL ESTADO
DE OAXACA



NOTAS DE GESTIÓN ADMINISTRATIVA

1. Introducción:

Los estados Financieros de los entes públicos, proveen de información financiera a los principales usuarios de la misma, al Congreso y a los ciudadanos.

El objetivo del presente documento es la revelación del contexto y de los aspectos económicos-financieros más relevantes que influyeron en las decisiones del ejercicio 2019 y deberán ser considerados en la elaboración de los estados financieros para la mayor comprensión de los mismos y sus particulares.

De esta manera, se informa y explica la respuesta del gobierno a las condiciones relacionadas con la información financiera de cada periodo de gestión, además de exponer aquellas políticas que podrían afectar la toma de decisiones en periodos posteriores.

2. Panorama Económico y Financiero:

Al 31 de diciembre de 2018, se aprueba un presupuesto de egresos autorizado para el ejercicio fiscal 2019, de \$43,865,536.00(CUARENTA Y TRES MILLONES OCHOCIENTOS SESENTA Y CINCO MIL QUINIENTOS TREINTA Y SEIS PESOS M/N) con fundamento en la Ley Orgánica del Poder Ejecutivo del Estado de Oaxaca y el Decreto del Presupuesto de Egresos del Estado de Oaxaca, mismo que se encuentra distribuido conforme a la estructura programática presentada en el Programa Operativo Anual (POA).

Dando seguimiento, a lo anterior, durante el periodo del 01 de enero al 31 de diciembre del 2019, se realizaron varios movimientos presupuestales para lograr y reforzar metas programadas.

3. Autorización e Historia.

a) Fecha de creación del ente.

El 20 de diciembre del año 2005, la Quincuagésima Novena Legislatura Constitucional del Estado de Oaxaca, aprobó el Decreto número 197 que contiene la Ley de Justicia Administrativa, la cual fue publicada en el Periódico Oficial del Gobierno del Estado de Oaxaca el 31 de diciembre del mismo año y entró en vigor el 1 de enero de 2006.



GOBIERNO DEL ESTADO
DE OAXACA



El 9 de enero del año 2007, se realizó la instalación formal del Tribunal de lo Contencioso Administrativo de Oaxaca. Con motivo de la Reforma a la Constitución Política de nuestro Estado, el 15 de abril del año 2011, el Tribunal de lo Contencioso Administrativo se convierte en un Tribunal especializado integrante del Poder Judicial de nuestra entidad.

En el año 2012, se reformaron diversos artículos de la Ley de Justicia Administrativa para el Estado de Oaxaca y en cumplimiento a los acuerdos generales emitidos por el Pleno del Consejo de la Judicatura del Poder Judicial del Estado de Oaxaca, el 15 de enero del año 2015 se instalaron dos juzgados en materia contenciosa administrativa.

En sesión de fecha 9 de abril del año 2015, la Sexagésima Segunda Legislatura Constitucional del Estado Libre y Soberano de Oaxaca, nombró como magistrado integrante de este órgano jurisdiccional al Lic. Enrique Pacheco Martínez, emitiendo el decreto 1243, el cual se publica en el Periódico Oficial del Gobierno del Estado número 17 de fecha 25 de abril del mismo año y en cumplimiento al artículo 97 de la Ley de Justicia Administrativa para el estado de Oaxaca, rindió protesta ante el Pleno del Honorable Tribunal Superior de Justicia el 30 de abril del presente año.

Así mismo, acorde al decreto 1263, por el que la Sexagésima Segunda Legislatura Constitucional del Estado Libre y Soberano de Oaxaca, reforma, adiciona y deroga diversas disposiciones de la Constitución Política del Estado Libre y Soberano de Oaxaca en las materias de Derechos Humanos, Transparencia, Procuración de Justicia, Político Electoral y Combate a la Corrupción, publicado en el Extra del Periódico Oficial del Gobierno del Estado, el 30 de junio del año 2015, se creó el Tribunal de lo Contencioso Administrativo y de Cuentas y en transitorio vigésimo séptimo determinó que para efectos de cumplir con el mandato del Artículo 111, los Tribunales de lo Contencioso Administrativo y de fiscalización se fusionaran para crear el Tribunal de lo Contencioso Administrativo y de Cuentas.

Mediante el Decreto 786, publicado en el Extra del Periódico Oficial de 16 de enero de 2018, la Sexagésima Tercera Legislatura Constitucional del Estado de Oaxaca, reformó, adicionó y derogó diversas disposiciones de la Constitución Política del Estado Libre y Soberano de Oaxaca; entre las cuales se encuentra la adición de un capítulo al Título Sexto, relativo a los órganos autónomos, denominado "Del Tribunal de Justicia Administrativa del Estado de Oaxaca"; y como consecuencia, el Tribunal de lo Contencioso Administrativo y de Cuentas del Poder Judicial del Estado de Oaxaca desaparece y se crea el Tribunal de Justicia Administrativa como órgano constitucional autónomo.



GOBIERNO DEL ESTADO
DE OAXACA



En cumplimiento al citado Decreto, el 28 de febrero del 2018, se instaló el Tribunal de Justicia Administrativa del Estado de Oaxaca.

b) Principales cambios en su estructura.

Este Tribunal se conforma por una Sala Superior (integrada por tres Magistrados) y dos Salas de Primera Instancia (cada una de ellas tiene como titular a un Magistrado).

Artículo 82 y 83 de la Ley de Justicia Administrativa para el Estado de Oaxaca.

4. Organización y Objeto Social

a) Objeto Social:

De acuerdo al artículo de su decreto de creación.

Sus objetivos principales son administrar e impartir justicia, conociendo y resolviendo las controversias que se suscitan entre las personas físicas y morales y las autoridades de la Administración Pública Estatal y Municipal del Estado de Oaxaca; garantizando a la población la tutela jurisdiccional prevista por el Artículo 17 de la Constitución Política de los Estados Unidos Mexicanos (justicia pronta y expedita).

b) Principal Actividad:


1. Administrar justicia, conociendo y resolviendo las controversias que se suscitan entre las personas físicas, morales y las Autoridades.

2. En materia administrativa: Multas de tránsito; Resoluciones y multas Ambientales; Multas impuestas por un Juez Calificador; Multas de verificación vehicular extemporáneas; Despidos injustificados de elementos de seguridad pública (policías estatales y municipales, bomberos y agentes de tránsito); Orden de visita de verificación, multas y clausuras de establecimientos mercantiles; Negativa de licencia de funcionamiento y de construcción; Actos del Registro Público de la Propiedad; Negativa de cédula de empadronamiento (comerciantes); Negativa de cambio de giro (mercados); Responsabilidad de servidores públicos; Resoluciones de Autoridades administrativas emitidas en recursos, entre otros.

3. En materia fiscal: Impuesto Predial; Mandamiento de ejecución y embargo; Visitas domiciliarias; Negativa de devolución del pago de lo indebido; Responsabilidad resarcitoria, entre otros.



GOBIERNO DEL ESTADO
DE OAXACA



TRIBUNAL DE JUSTICIA
ADMINISTRATIVA DEL
ESTADO DE OAXACA

c) Ejercicio Fiscal:

Las cifras contenidas en los Estados Financieros y que se mencionan en estas notas se presentan al mes de diciembre del Ejercicio Fiscal 2019.

d) Régimen Jurídico:

Persona moral con fines no lucrativos


e) Consideraciones fiscales del ente:

IMPUESTO SOBRE LA RENTA

- Entero de retenciones mensuales por ISR por sueldos y salarios (mensual).
- Entero de retención de ISR por servicios de arrendamiento (mensual).

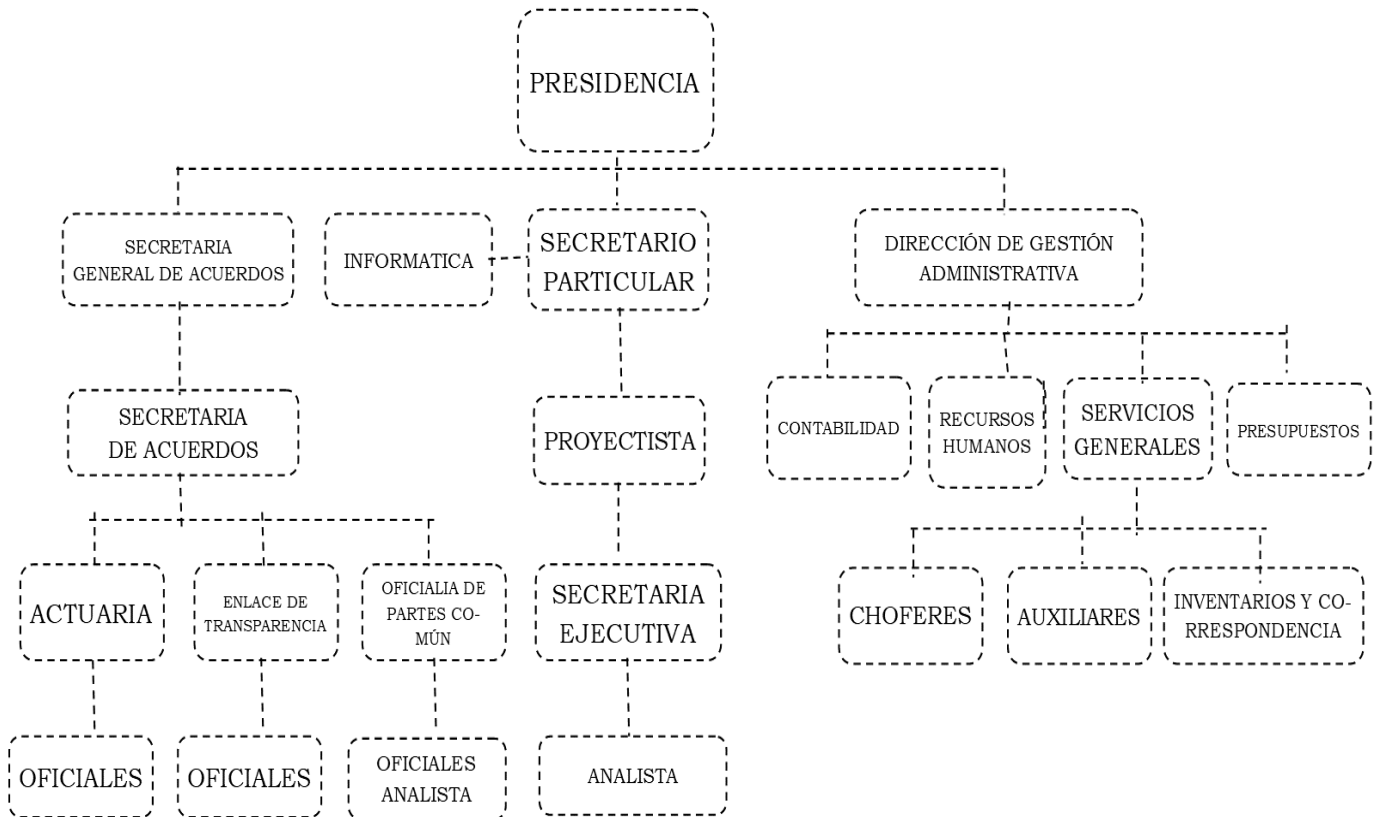


GOBIERNO DEL ESTADO
DE OAXACA



TRIBUNAL DE JUSTICIA
ADMINISTRATIVA DEL
ESTADO DE OAXACA

Estructura organizacional básica:





GOBIERNO DEL ESTADO
DE OAXACA



4. Bases de preparación de los Estados Financieros.

a) Si se ha observado la normatividad emitida por el CONAC y demás disposiciones legales aplicables.

b) La normatividad aplicada para el reconocimiento, valuación y revelación de los diferentes rubros de la información financiera, así como las bases de medición utilizadas para la elaboración de los estados financieros; por ejemplo: costo histórico, valoración de realización, valor razonable, valor de recuperación o cualquier otro método empleado y los criterios de aplicación de los mismos.

Se aplicó durante el periodo del 01 de enero al 31 de marzo de 2019, la normatividad vigente para el reconocimiento, valuación y revelación de los diferentes rubros de la información Financiera, así como las bases de medición: valor de realización, respetando en el total de las operaciones su costo histórico.

c) Postulados básicos.

Los emitidos por el CONAC:

1. Sustancia Económica
2. Entes Públicos
3. Existencia Permanente
4. Revelación Suficiente
5. Importancia Relativa
6. Registro e Integración Presupuestaria
7. Consolidación de Información financiera
8. Devengo Contable
9. Valuación
10. Dualidad Económica
11. Consistencia

d) Norma supletoria.

Las permitidas por la Normatividad del CONAC.

5. Políticas de Contabilidad Significativas:

a) Actualización: El registro de la contabilidad se realizó en base a los lineamientos establecidos por el CONAC.

b) Informar sobre la realización de operaciones en el extranjero y de sus efectos en la información financiera gubernamental:
NO APLICA.



GOBIERNO DEL ESTADO
DE OAXACA



c) Método de evaluación de la inversión en acciones en el Sector Paraestatal.
NO APLICA

d) Sistema y método de valuación de inventarios.

El CONAC ha emitido las normas para la valoración de los Activos y el patrimonio de los entes públicos, esta norma permite definir y estandarizar los conceptos básicos de valuación, contenidos en las normas particulares aplicables a los distintos elementos integrantes de los estados Financieros.

e) Beneficios a empleados:

No se tienen reservas para beneficios futuros de los empleados, más que las contempladas anualmente en el presupuesto de egresos del ejercicio presente.

f) Provisiones:

Las provisiones al 31 de marzo del 2019, lo conforman los siguientes conceptos: en el rubro de servicios personales (nómina de los trabajadores) Cuotas obreras IMSS. En el rubro de Gastos de Operación se encuentran provisionadas los compromisos devengados y ejercidos pendientes de pago a proveedores por falta de ministración de recursos.

g) Reservas:

NO APLICA.

h) Cambios en políticas contables y corrección de errores junto con la revelación de los efectos que se tendrá en la información financiera del ente público, ya sea retrospectivos o prospectivos.

i) Reclasificaciones: Durante el periodo del 01 de enero al 31 de diciembre de 2019, no se realizaron reclasificaciones.


j) Depuración y Cancelación de saldos:

Las depuraciones y cancelaciones de saldos se realizaron cada mes en diferentes cuentas contables durante el periodo comprendido: del 01 de enero al 31 de diciembre de 2019, con la finalidad de presentar cifras actualizadas en los Estados Financieros.

6. Posición en Moneda Extranjera y Protección por riesgo Cambiario:



GOBIERNO DEL ESTADO
DE OAXACA



TRIBUNAL DE JUSTICIA
ADMINISTRATIVA DEL
ESTADO DE OAXACA

a) Activos en moneda extranjera:
No aplica

b) Pasivos en moneda extranjera:
No aplica

c) Posición en moneda extranjera:
No aplica

d) Tipo de cambio:
No aplica

e) Equivalente en moneda nacional:
No aplica

7. Reporte Analítico del Activo:

a) Vida útil o porcentajes de depreciación, deterioro o amortización utilizados en los diferentes tipos de activos:

Durante el periodo del 01 de enero al 31 de diciembre de 2019. La entidad refleja un saldo de \$2,504.00 (DOS MIL QUINIENTOS CUATRO PESOS M/N) saldos en el rubro de Depreciación Deterioro y Amortización Acumulada de Bienes e Intangibles.

b) Cambios en el porcentaje de depreciación o valor residual de los activos:
No aplica


c) Importe de los gastos conceptualizados en el ejercicio, tanto financieros como de investigación y desarrollo:
No aplica

d) Riesgos por tipo de cambio o tipo de interés de las inversiones financieras:
No aplica

e) Valor activado en el ejercicio de los bienes construidos por la entidad:
Los bienes de la entidad se reconocen dentro de su Activo No Circulante de su costo histórico, de conformidad con el artículo 29 de la Ley General de Contabilidad Gubernamental.



GOBIERNO DEL ESTADO
DE OAXACA



TRIBUNAL DE JUSTICIA
ADMINISTRATIVA DEL
ESTADO DE OAXACA

f) Otras circunstancias de carácter significativo que afecten el activo, tales como bienes en garantía, señalados en embargos, litigios, títulos de inversiones, entregados en garantías, baja significativa del valor de inversiones financieras, etc.:

No aplica

g) Desmantelamiento de Activos, procedimientos, implicaciones, efectos contables:

No aplica

h) Administración de activos; planeación con el objetivo de que el ente los utilice de manera más efectiva:

Se utilizan los activos con la operación y mantenimiento óptimo.

Adicionalmente, se deben incluir las explicaciones de las principales variaciones en el activo, en cuadros comparativos como sigue:

a) Inversiones en valores:

No aplica

b) Patrimonio de Organismos descentralizados

No aplica

c) Inversiones en empresas de participación mayoritaria:

No aplica

d) Inversiones en empresas de participación minoritaria:

No aplica

8. Fideicomisos, Mandatos y Análogos

a) Por ramo administrativo que los reporta:

No aplica

b) Enlistar los de mayor monto de disponibilidad, relacionando aquellos que conforman el 80% de las disponibilidades:

No aplica


9. Reporte de la Recaudación

a) Análisis del comportamiento de la recaudación correspondiente al ente público o cualquier tipo de ingreso, de forma separada los ingresos locales de los federales:

No aplica



GOBIERNO DEL ESTADO
DE OAXACA



TRIBUNAL DE JUSTICIA
ADMINISTRATIVA DEL
ESTADO DE OAXACA

b) Proyección de la recaudación e ingresos en el mediano plazo:
No aplica

10. Información sobre la Deuda y el Reporte Analítico de la Deuda:

a) Utilizar al menos los siguientes indicadores: Deuda respecto al PIB y deuda respecto a la recaudación tomando, como mínimo, un periodo igual o menor a 5 años.
No aplica

b) Información de manera agrupada por tipo de valor gubernamental o instrumento financiero en la que se considere interés, comisiones, tasa, perfil de vencimiento y otros gastos de la deuda.
No aplica

11. Calificaciones otorgadas:
No aplica

12. Proceso de Mejora:
No aplica

13. Información por Segmentos:
No aplica


14. Eventos Posteriores al Cierre:
El ente público no tiene hechos ocurridos en el periodo posterior al que informa, que proporcionen mayor evidencia sobre eventos que le afectan económicamente y que no se conocían a la fecha de cierre.

15. Partes Relacionadas:

No existen partes relacionadas que pudieran ejercer influencia significativa sobre la toma de decisiones financieras y operativas.



GOBIERNO DEL ESTADO
DE OAXACA



TRIBUNAL DE JUSTICIA
ADMINISTRATIVA DEL
ESTADO DE OAXACA

16. Responsabilidad sobre la presentación razonable de los Estados Financieros.

Estos estados Financieros fueron autorizados para su emisión el día 28 del mes de febrero de 2020, por la Dra. María Elena Villa de Jarquín en su carácter de Magistrada Presidenta del Tribunal de Justicia Administrativa del Estado de Oaxaca.

Bajo protesta de decir verdad declaro que los Estados Financieros y sus Notas, son razonablemente correctas y son responsabilidad del emisor.

C.P. MILAGROS VIOLETA GARCIA
VASQUEZ
DIRECTORA DE GESTION
ADMINISTRATIVA



TRIBUNAL DE JUSTICIA
ADMINISTRATIVA DEL
ESTADO DE OAXACA
DIRECCIÓN DE
ADMINISTRACIÓN


DOCTORA MARIA ELENA VILLA DE
JARQUÍN
MAGISTRADA PRESIDENTA



TRIBUNAL DE JUSTICIA
ADMINISTRATIVA DEL
ESTADO DE OAXACA
PRESIDENCIA



GOBIERNO DEL ESTADO
DE OAXACA



TRIBUNAL DE JUSTICIA
ADMINISTRATIVA DEL
ESTADO DE OAXACA

ESTADO ANALITICO DE INGRESOS PRESUPUESTARIOS

Rubro de Ingresos	Estimado	Ampliaciones y Reducciones	Modificado	Devengado	Recaudado	Diferencia
	(1)	(2)	(3=1+2)	(4)	(5)	(6=3-4)
Impuestos						
Cuotas y Aportaciones a seguridad social						
Contribuciones de Mejoras						
Derechos						
Productos						
Aprovechamientos						
Ingresos por Ventas de Bienes y Servicios						
Participaciones, Aportaciones, Convenios, Incentivos derivados de la Colaboración Fiscal y Fondos distintos de aportaciones						
Transferencias, Asignaciones, Subsidios y Otras Ayudas	43,865,536	4,559,395	48,424,931	48,424,931	41,081,609	.30
Ingresos derivados de financiamiento						
TOTAL	43,865,536	4,559,395	48,424,931	48,424,931	41,081,609	.30
Ingresos excedentes						

Estado Analítico de Ingresos Por Fuente de Financiamiento	Estimado	Ampliaciones y Reducciones	Modificado	Devengado	Recaudado	Diferencia
	(1)	(2)	(3=1+2)	(4)	(5)	(6=3-4)
Ingresos del Gobierno	43,865,536	4,559,395	48,424,931	48,424,931	41,081,609	.30
Impuestos						
Cuotas y Aportaciones de Seguridad Social						
Contribuciones de Mejoras						
Derechos						
Productos						
Aprovechamientos						
Participaciones, Aportaciones, Convenios, Incentivos derivados de la Colaboración Fiscal y Fondos distintos de aportaciones						
Transferencias, Asignaciones, Subsidios y Otras Ayudas	43,865,536	4,559,395	48,424,931	48,424,931	41,081,609	.30
Otros Ingresos						
Ingresos de Organismos y Empresas						
Cuotas y Aportaciones de Seguridad Social						
Ingresos por Ventas de Bienes y Servicios						
Transferencias, Asignaciones, Subsidios y Otras Ayudas						
Ingresos derivados de financiamiento						
Ingresos derivados de financiamiento						
TOTAL	43,865,536	4,559,395	48,424,931	48,424,931	41,081,609	.30
Ingresos excedentes						

CUENTA PÚBLICA 2019

ESTADO ANALITICO DEL EJERCICIO DEL PRESUPUESTO DE EGRESOS

CLASIFICACION POR OBJETO DEL GASTO (CAPITULO-CONCEPTO)

DEL 1º DE ENERO AL 31 DE DICIEMBRE



Cve	Concepto	Aprobado 1	Ampliaciones / Reducciones 2= (3-1)	Modificado 3 = (1+2)	Devengado 4	Pagado 5	Subejercicio 6 = (3-4)
408	TRIBUNAL DE JUSTICIA ADMINISTRATIVA DEL ESTADO DE OAXACA						
4	TRANSFERENCIAS, ASIGNACIONES, SUBSIDIOS Y OTRAS AYUDAS	43,865,536.00	4,069,283.76	47,934,819.76	47,934,819.46	40,679,272.80	0.30
1	TRANSFERENCIAS INTERNAS Y ASIGNACIONES AL SECTOR PÚBLICO	42,478,853.92	4,129,548.47	46,608,402.39	46,608,402.09	39,751,573.00	0.30
5	PENSIONES Y JUBILACIONES	1,386,682.08	-60,264.71	1,326,417.37	1,326,417.37	927,699.80	0.00
5	BIENES MUEBLES, INMUEBLES E INTANGIBLES	0.00	490,111.53	490,111.53	490,111.53	402,336.70	0.00
1	MOBILIARIO Y EQUIPO DE ADMINISTRACIÓN	0.00	490,111.53	490,111.53	490,111.53	402,336.70	0.00
	TOTAL DEPENDENCIA / ENTIDAD	43,865,536.00	4,559,395.29	48,424,931.29	48,424,930.99	41,081,609.50	0.30

CUENTA PÚBLICA 2019

ESTADO ANALITICO DEL EJERCICIO DEL PRESUPUESTO DE EGRESOS

CLASIFICACION ADMINISTRATIVA**DEL 1º DE ENERO AL 31 DE DICIEMBRE**

Cve	Concepto	Aprobado 1	Ampliaciones / Reducciones 2= (3-1)	Modificado 3 = (1+2)	Devengado 4	Pagado Transferido 5	Subejercicio 6 = (3-4)
4	ÓRGANOS AUTÓNOMOS	43,865,536.00	4,559,395.29	48,424,931.29	48,424,930.99	41,081,609.50	0.30
08	TRIBUNAL DE JUSTICIA ADMINISTRATIVA DEL ESTADO DE OAXACA	43,865,536.00	4,559,395.29	48,424,931.29	48,424,930.99	41,081,609.50	0.30
TOTAL DEL GASTO:		43,865,536.00	4,559,395.29	48,424,931.29	48,424,930.99	41,081,609.50	0.30

CUENTA PÚBLICA 2019

ESTADO ANALITICO DEL EJERCICIO DEL PRESUPUESTO DE EGRESOS

CLASIFICACION ECONOMICA (POR TIPO DE GASTO)

DEL 1º DE ENERO AL 31 DE DICIEMBRE



Cve	Concepto	Aprobado 1	Ampliaciones / Reducciones 2 = (3-1)	Modificado 3 = (1+2)	Devengado 4	Pagado 5	Subejercicio 6 = (3-4)
408	TRIBUNAL DE JUSTICIA ADMINISTRATIVA DEL ESTADO DE OAXACA						
1	GASTO CORRIENTE	42,478,853.92	4,129,548.47	46,608,402.39	46,608,402.09	39,751,573.00	0.30
2	GASTO DE CAPITAL	0.00	490,111.53	490,111.53	490,111.53	402,336.70	0.00
4	PENSIONES Y JUBILACIONES	1,386,682.08	-60,264.71	1,326,417.37	1,326,417.37	927,699.80	0.00
	TOTAL DEPENDENCIA / ENTIDAD:	43,865,536.00	4,559,395.29	48,424,931.29	48,424,930.99	41,081,609.50	0.30

CUENTA PÚBLICA 2019

ESTADO ANALITICO DEL EJERCICIO DEL PRESUPUESTO DE EGRESOS

CLASIFICACION FUNCIONAL (FINALIDAD Y FUNCION)

DEL 1º DE ENERO AL 31 DE DICIEMBRE



Cve	Concepto	Aprobado 1	Ampliaciones / Reducciones 2= (3-1)	Modificado 3 = (1+2)	Devengado 4	Pagado 5	Subejercicio 6 = (3-4)
408	TRIBUNAL DE JUSTICIA ADMINISTRATIVA DEL ESTADO DE OAXACA						
1	GOBIERNO	43,865,536.00	4,559,395.29	48,424,931.29	48,424,930.99	41,081,609.50	0.30
2	JUSTICIA	43,865,536.00	4,559,395.29	48,424,931.29	48,424,930.99	41,081,609.50	0.30
	TOTAL DEPENDENCIA / ENTIDAD	43,865,536.00	4,559,395.29	48,424,931.29	48,424,930.99	41,081,609.50	0.30

CUENTA PÚBLICA 2019

ESTADO ANALITICO DEL EJERCICIO DEL PRESUPUESTO DE EGRESOS

RESUMEN POR PROGRAMA PRESUPUESTARIO


DEL 1º DE ENERO AL 31 DE DICIEMBRE



Concepto	Aprobado 1	Ampliaciones / Reducciones 2= (3-1)	Modificado 3 = (1+2)	Devengado 4	Pagado 5	Subejercicio 6 = (3-4)
4 ÓRGANOS AUTÓNOMOS	43,865,536.00	4,559,395.29	48,424,931.29	48,424,930.99	41,081,609.50	0.30
08 TRIBUNAL DE JUSTICIA ADMINISTRATIVA DEL ESTADO DE OAXACA	43,865,536.00	4,559,395.29	48,424,931.29	48,424,930.99	41,081,609.50	0.30
1 PROGRAMAS	43,865,536.00	4,559,395.29	48,424,931.29	48,424,930.99	41,081,609.50	0.30
2 DESEMPEÑO DE LAS FUNCIONES	43,865,536.00	4,559,395.29	48,424,931.29	48,424,930.99	41,081,609.50	0.30
TOTAL GENERAL	43,865,536.00	4,559,395.29	48,424,931.29	48,424,930.99	41,081,609.50	0.30



GOBIERNO DEL ESTADO
DE OAXACA




TRIBUNAL DE JUSTICIA
ADMINISTRATIVA DEL
ESTADO DE OAXACA

ENDEUDAMIENTO NETO
DEL 01 DE ENERO AL 31 DE DICIEMBRE DE 2019
(Pesos)

Identificación de Crédito o Instrumento	Contratación/Colocación	Amortización	Endeudamiento Neto
	A	B	C = A - B
Créditos Bancarios			
Total Créditos Bancarios			
Otros Instrumentos de Deuda			
Total Otros Instrumentos de Deuda			
TOTAL			



GOBIERNO DEL ESTADO
DE OAXACA



TRIBUNAL DE JUSTICIA
ADMINISTRATIVA DEL
ESTADO DE OAXACA


INTERESES DE LA DEUDA
DEL 01 DE ENERO AL 31 DE DICIEMBRE DE 2019
(Pesos)

Identificación de Crédito o Instrumento	Devengado	Pagado
Créditos Bancarios		
Total de intereses de Créditos Bancarios	0	
Otros Instrumentos de Deuda		
Total de intereses de Otros Instrumentos de Deuda		
TOTAL		

NO APLICA



GOBIERNO DEL ESTADO
DE OAXACA



TRIBUNAL DE JUSTICIA
ADMINISTRATIVA DEL
ESTADO DE OAXACA

INDICADORES DE POSTURA FISCAL
DEL 01 DE ENERO AL 31 DE DICIEMBRE DE 2019
(Pesos)

Concepto	Estimado	Devengado	Pagado ³
I. Ingresos Presupuestarios (I=1+2)			
1. Ingresos del Gobierno de la Entidad Federativa ¹			
2. Ingresos del Sector Paraestatal ¹			
II. Egresos Presupuestarios (II=3+4)			
3. Egresos del Gobierno de la Entidad Federativa ²			
4. Egresos del Sector Paraestatal ²			
III. Balance Presupuestario (Superávit o Déficit) (III = I - II)			

NO APLICA

Concepto	Estimado	Devengado	Pagado ³
III. Balance presupuestario (Superávit o Déficit)			
IV. Intereses, Comisiones y Gastos de la Deuda			
V. Balance Primario (Superávit o Déficit) (V = III - IV)			

Concepto	Estimado	Devengado	Pagado ³
A. Financiamiento			
B. Amortización de la deuda			
C. Endeudamiento ó desendeudamiento (C = A - B)			

1. Los Ingresos que se presentan son los ingresos presupuestarios totales sin incluir los ingresos por financiamientos. Los Ingresos del Gobierno de la Entidad Federativa corresponden a los del Poder Ejecutivo, Legislativo Judicial y Autónomos
2. Los egresos que se presentan son los egresos presupuestarios totales sin incluir los egresos por amortización. Los egresos del Gobierno de la Entidad Federativa corresponden a los del Poder Ejecutivo, Legislativo, Judicial y Órganos Autónomos
3. Para Ingresos se reportan los ingresos recaudados; para egresos se reportan los egresos pagados

REPORTE DE AVANCE DE GESTIÓN

UR 408 - TRIBUNAL DE JUSTICIA ADMINISTRATIVA DEL ESTADO DE OAXACA

CUARTO TRIMESTRE 2019



OBJETIVO INSTITUCIONAL: ADMINISTRAR JUSTICIA, CONOCIENDO Y RESOLVIENDO LAS CONTROVERSIAS QUE SE SUSCITAN ENTRE LAS PERSONAS FÍSICAS Y MORALES Y LAS AUTORIDADES DE LA ADMINISTRACIÓN PÚBLICA ESTATAL Y MUNICIPAL DEL ESTADO DE OAXACA; GARANTIZANDO A LA POBLACIÓN LA TUTELA JURISDICCIONAL PREVISTA POR EL ARTÍCULO 17 DE LA CONSTITUCIÓN POLÍTICA DE LOS ESTADOS UNIDOS MEXICANOS (JUSTICIA PRONTA Y EXPEDITA).

ALINEACIÓN PED:		MATRIZ DE INDICADORES PARA RESULTADOS:
EJE:	03-OAXACA SEGURO	FIN:
TEMA:	02-PROCURACIÓN DE JUSTICIA	
OBJETIVO:	01-CONSOLIDAR LA TRANSICIÓN HACIA UN NUEVO MODELO DE JUSTICIA PENAL ACUSATORIO Y ADVERSARIAL, QUE PROMUEVA LA REDUCCIÓN DE LOS ÍNDICES DELICTIVOS Y EN DONDE SE GARANTICEN LOS PROCEDIMIENTOS PENALES EN LA INVESTIGACIÓN E INTEGRACIÓN, ESTABLECIDOS EN LOS PROTOCOLOS DE ACTUACIÓN MINISTERIAL, PERICIAL Y POLICIAL EN LA COMISIÓN DE DELITOS, EN PARTICULAR LOS DE ALTO IMPACTO.	PROPÓSITO:
ESTRATEGIA:	02-COMBATIR LA CORRUPCIÓN E IMPUNIDAD EN LOS PROCESOS Y ESTRUCTURAS RESPONSABLES DE LA PROCURACIÓN DE JUSTICIA EN OAXACA A TRAVÉS DE INSTRUMENTOS DE CONTROL Y CONFIANZA, ASÍ COMO EL SEGUIMIENTO PERMANENTE DE LA ACTIVIDAD INSTITUCIONAL.	
LÍNEAS DE ACCIÓN:	02-EVALUAR PERIÓDICAMENTE Y SANCIONAR A LAS Y LOS SERVIDORES PÚBLICOS QUE INCURREN EN ACTOS INDEBIDOS DE ACUERDO A SUS FUNCIONES.	COMPONENTE:
UE:	001-TRIBUNAL DE JUSTICIA ADMINISTRATIVA DEL ESTADO DE OAXACA	ACTIVIDAD:
		1545-EMITIR RESOLUCION Y SENTENCIA EN SALA SUPERIOR

ESTRUCTURA PROGRAMATICA PRESUPUESTAL			
PROGRAMA	SUBPROGRAMA	PROYECTO	OBRA/ACTIVIDAD
131-IMPARTICIÓN DE JUSTICIA	04-EMISIÓN DE SENTENCIAS DEL TRIBUNAL DE JUSTICIA ADMINISTRATIVA	000--	001-SALA SUPERIOR

PRESUPUESTO ANUAL							
Aprobado	Ampliación	Reducción	Modificado	EJERCIDO T1	EJERCIDO T2	EJERCIDO T3	EJERCIDO T4
25,400,894.00	4,215,611.76	2,374,807.60	27,241,698.16	5,401,493.66	6,110,582.39	9,921,483.97	9,921,483.97
TOTAL EJERCIDO AL TRIMESTRE VIGENTE							27,241,698.16

PRESUPUESTO TRIMESTRAL DE LA ACTIVIDAD							
Aprobado	Modificado	Comprometido	Devengado	Ejercido	% de Ejercido Vs. Modificado		
7,515,892.35	9,921,483.97	9,921,483.97	9,921,483.97	9,921,483.97	100.00		

DATOS DEL INDICADOR							
Nombre :	PORCENTAJE DE RESOLUCIONES EMITIDAS EN SEGUNDA INSTANCIA			Número de indicador :	1664		
Definición :	MIDE PORCENTAJE DE RESOLUCIONES EMITIDAS EN SEGUNDA INSTANCIA EN MATERIA DE JUSTICIA ADMINISTRATIVA CON RESPECTO A LAS SOLICITADAS						
Método de Cálculo :	(RESOLUCIONES EN MATERIA DE JUSTICIA ADMINISTRATIVA EMITIDAS EN SEGUNDA INSTANCIA / RECIBIDAS EN MATERIA DE JUSTICIA ADMINISTRATIVA EN SEGUNDA INSTANCIA) *100						
Tipo	Dimensión	Frecuencia de Medición	Forma de cálculo del indicador	Tipo de Valor	Sentido Esperado		
GESTIÓN	EFICACIA	TRIMESTRAL	PORCENTAJE	FLUJO	ASCENDENTE		

MEDIOS DE VERIFICACIÓN / FUENTE INFORMACIÓN				SUPUESTO			
LIBRO DE CONTROL DE RESOLUCIONES EMITIDAS EN SEGUNDA INSTANCIA BAJO RESGUARDO EN SECRETARIA GENERAL DE ACUERDOS DEL TRIBUNAL DE JUSTICIA ADMINISTRATIVA				LA ADECUADA INTEGRACION DE EXPEDIENTES Y SEGUIMIENTO AL PROCESO EN MATERIA DE JUSTICIA ADMINISTRATIVA EN SEGUNDA INSTANCIA			

DATOS DE LA META							
Definición de la variable Meta:	1 - RESOLUCIONES EMITIDAS EN SEGUNDA INSTANCIA						
Unidad de medida:	25 - NÚMERO						

LÍNEA BASE DEL INDICADOR				VALOR PROGRAMADO ANUAL			
AÑO	2016	VALOR	311.00	AÑO	2019	VALOR	350.00

AVANCE TRIMESTRAL							
METAS	1er.TRIMESTRE	2o.TRIMESTRE	3er.TRIMESTRE	4o.TRIMESTRE	CUMPLIMIENTO DE METAS		
PROGRAMADA	80.00	90.00	90.00	90.00	T1+T2+T3+T4 350.00		
PROGRAMACIÓN ACTUALIZADA	80.00	90.00	90.00	90.00	T1+T2+T3+T4 350.00		
ALCANZADA	125.00	167.00	32.00	110.00	T1+T2+T3+T4 434.00		
PORCENTAJE ALCANZADO TRIMESTRAL	156.25	185.56	35.56	122.22	PORCENTAJE ALCANZADO ANUAL 124.00		

PORCENTAJE DE CUMPLIMIENTO ALCANZADO EN EL TRIMESTRE: 31.43 %

JEFE ADMINISTRATIVO
C.P. MILAGROS VIOLETA GARCÍA VÁSQUEZ
DIRECTORA DE GESTIÓN ADMINISTRATIVA

TITULAR DE LA DEPENDENCIA/ENTIDAD
C. LICENCIADA MARIA ELENA VILLA CARRILLO
MAGISTRADA ENCARGADA DE PRESIDENCIA

**REPORTE DE AVANCE DE GESTIÓN
UR 408 - TRIBUNAL DE JUSTICIA ADMINISTRATIVA DEL ESTADO DE OAXACA
CUARTO TRIMESTRE 2019**



ALINEACIÓN PED:
ESTRATEGIA: 02-COMBATIR LA CORRUPCIÓN E IMPUNIDAD EN LOS PROCESOS Y ESTRUCTURAS RESPONSABLES DE LA PROCURACIÓN DE JUSTICIA EN OAXACA A TRAVÉS DE INSTRUMENTOS DE CONTROL Y CONFIANZA, ASÍ COMO EL SEGUIMIENTO PERMANENTE DE LA ACTIVIDAD INSTITUCIONAL.
LÍNEAS DE ACCIÓN: 02-EVALUAR PERIÓDICAMENTE Y SANCIONAR A LAS Y LOS SERVIDORES PÚBLICOS QUE INCURREN EN ACTOS INDEBIDOS DE ACUERDO A SUS FUNCIONES.
UE: 001-TRIBUNAL DE JUSTICIA ADMINISTRATIVA DEL ESTADO DE OAXACA

MATRIZ DE INDICADORES PARA RESULTADOS:

COMPONENTE: 280-SENTENCIAS EMITIDAS DEL TRIBUNAL DE JUSTICIA ADMINISTRATIVA
ACTIVIDAD: 1546-EMITIR RESOLUCION Y SENTENCIA EN SALAS UNITARIAS

ESTRUCTURA PROGRAMATICA PRESUPUESTAL			
PROGRAMA	SUBPROGRAMA	PROYECTO	OBRA/ACTIVIDAD
131-IMPARTICIÓN DE JUSTICIA	04-EMISIÓN DE SENTENCIAS DEL TRIBUNAL DE JUSTICIA ADMINISTRATIVA	000--	002-SALAS UNITARIAS DE PRIMERA INSTANCIA

PRESUPUESTO ANUAL							
Aprobado	Ampliación	Reducción	Modificado	EJERCIDO T1	EJERCIDO T2	EJERCIDO T3	EJERCIDO T4
18,464,642.00	3,072,544.67	353,953.54	21,183,233.13	4,312,985.29	4,735,665.75	7,676,420.20	7,676,420.20
TOTAL EJERCIDO AL TRIMESTRE VIGENTE							21,183,232.83

PRESUPUESTO TRIMESTRAL DE LA ACTIVIDAD						
Aprobado	Modificado	Comprometido	Devengado	Ejercido	% de Ejercido Vs. Modificado	
5,588,015.09	7,676,420.30	7,676,420.20	7,676,420.20	7,676,420.20	100.00	

DATOS DEL INDICADOR
Nombre : PORCENTAJE DE RESOLUCIONES EMITIDAS EN PRIMER INSTANCIA **Número de indicador :** 1665

Definición : MIDE PORCENTAJE DE RESOLUCIONES EMITIDAS EN PRIMERA INSTANCIA EN MATERIA DE JUSTICIA ADMINISTRATIVA CON RESPECTO A LAS SOLICITADAS

Método de Cálculo : (RESOLUCIONES EN MATERIA DE JUSTICIA ADMINISTRATIVA EMITIDAS EN PRIMERA INSTANCIA/ RECIBIDAS EN MATERIA DE JUSTICIA ADMINISTRATIVA EN PRIMERA INSTANCIA)*100

Tipo	Dimensión	Frecuencia de Medición	Forma de cálculo del indicador	Tipo de Valor	Sentido Esperado
GESTIÓN	EFICACIA	TRIMESTRAL	PORCENTAJE	FLUJO	ASCENDENTE

MEDIOS DE VERIFICACIÓN / FUENTE INFORMACIÓN **SUPUESTO**
 LIBRO DE CONTROL DE RESOLUCIONES EMITIDAS EN PRIMERA INSTANCIA BAJO RESGUARDO EN SECRETARIA GENERAL DE ACUERDOS DEL TRIBUNAL DE JUSTICIA ADMINISTRATIVA LA ADECUADA INTEGRACION DE EXPEDIENTES Y SEGUIMIENTO AL PROCESO EN MATERIA DE JUSTICIA ADMINISTRATIVA EN PRIMERA INSTANCIA

DATOS DE LA META
Definición de la variable Meta: 1 - RESOLUCIONES EMITIDAS EN PRIMER INSTANCIA
Unidad de medida: 25 - NÚMERO

LÍNEA BASE DEL INDICADOR				VALOR PROGRAMADO ANUAL			
AÑO	2016	VALOR	454.00	AÑO	2019	VALOR	511.00

AVANCE TRIMESTRAL							
METAS	1er.TRIMESTRE	2o.TRIMESTRE	3er.TRIMESTRE	4o.TRIMESTRE	CUMPLIMIENTO DE METAS		
PROGRAMADA	100.00	150.00	150.00	111.00	T1+T2+T3+T4	511.00	
PROGRAMACIÓN ACTUALIZADA	100.00	150.00	150.00	111.00	T1+T2+T3+T4	511.00	
ALCANZADA	195.00	276.00	150.00	141.00	T1+T2+T3+T4	762.00	
PORCENTAJE ALCANZADO TRIMESTRAL	195.00	184.00	100.00	127.03	PORCENTAJE ALCANZADO ANUAL	149.12	


PORCENTAJE DE CUMPLIMIENTO ALCANZADO EN EL TRIMESTRE: 27.59 %

JEFE ADMINISTRATIVO
 C.P. MILAGROS VIOLETA GARCÍA VASQUEZ
 DIRECTORA DE GESTIÓN ADMINISTRATIVA

TITULAR DE LA DEPENDENCIA/ENTIDAD
 C. LICENCIADA MARIA ELENA VILLA CARRILLO
 MAGISTRADA ENCARGADA DE PRESIDENCIA



GOBIERNO DEL ESTADO
DE OAXACA




TRIBUNAL DE JUSTICIA
ADMINISTRATIVA DEL
ESTADO DE OAXACA

PROGRAMAS Y PROYECTOS DE INVERSION

NO APLICA



GOBIERNO DEL ESTADO
DE OAXACA




TRIBUNAL DE JUSTICIA
ADMINISTRATIVA DEL
ESTADO DE OAXACA

RELACION DE BIENES INMUEBLES QUE COMPONEN EL PATRIMONIO
DEL 01 DE ENERO AL 31 DE DICIEMBRE DE 2019
(Pesos)

CUENTA	DESCRIPCIÓN DEL BIEN	Saldo Final
12310	TERRENOS	
12330	EDIFICIOS NO RESIDENCIALES	
12351	EDIFICACIÓN HABITACIONAL EN PROCESO	
12352	EDIFICACIÓN NO HABITACIONAL EN PROCESO	
12353	CONSTRUCCIÓN DE OBRAS PARA EL ABASTECIMIENTO DE AGUA, PETRÓLEO, GAS, ELECTRICIDAD Y TELECOMUNICACION	
12354	DIVISIÓN DE TERRENOS Y CONSTRUCCIÓN DE OBRAS DE URBANIZACIÓN EN PROCESO	
12355	CONSTRUCCIÓN DE VÍAS DE COMUNICACIÓN EN PROCESO	
12356	OTRAS CONSTRUCCIONES DE INGENIERÍA CIVIL U OBRA PESADA EN PROCESO	
12357	INSTALACIONES Y EQUIPAMIENTO EN CONSTRUCCIONES EN PROCESO	
12359	TRABAJOS DE ACABADOS EN EDIFICACIONES Y OTROS TRABAJOS ESPECIALIZADOS EN PROCESO	
12361	EDIFICACIÓN HABITACIONAL EN PROCESO	
12362	EDIFICACIÓN NO HABITACIONAL EN PROCESO	
12363	CONSTRUCCIÓN DE OBRAS PARA EL ABASTECIMIENTO DE AGUA, PETRÓLEO, GAS, ELECTRICIDAD Y TELECOMUNICACION	
12364	DIVISIÓN DE TERRENOS Y CONSTRUCCIÓN DE OBRAS DE URBANIZACIÓN	
12365	CONSTRUCCIÓN DE VÍAS DE COMUNICACIÓN EN PROCESO	
12366	OTRAS CONSTRUCCIONES DE INGENIERÍA CIVIL U OBRA PESADA EN PROCESO	
12367	INSTALACIONES Y EQUIPAMIENTO EN CONSTRUCCIONES EN PROCESO	
12369	TRABAJOS DE ACABADOS EN EDIFICACIONES Y OTROS TRABAJOS ESPECIALIZADOS EN PROCESO	
12390	OTROS BIENES INMUEBLES	
	SUMA TOTAL:	0



GOBIERNO DEL ESTADO
DE OAXACA




TRIBUNAL DE JUSTICIA
ADMINISTRATIVA DEL
ESTADO DE OAXACA

RELACION DE BIENES MUEBLES QUE COMPONEN EL PATRIMONIO
DEL 01 DE ENERO AL 31 DE DICIEMBRE DE 2019
(Pesos)

CUENTA	DESCRIPCIÓN DEL BIEN	Saldo Final
12411	MUEBLES DE OFICINA Y ESTANTERÍA	1,124,571.15
12412	MUEBLES, EXCEPTO DE OFICINA Y ESTANTERÍA	
12413	EQUIPO DE CÓMPUTO Y DE TECNOLOGÍAS DE LA INFORMACIÓN	1,331,693.40
12419	OTROS MOBILIARIOS Y EQUIPOS DE ADMINISTRACIÓN	
12421	EQUIPOS Y APARATOS AUDIOVISUALES	11,996.88
12422	APARATOS DEPORTIVOS	
12423	CÁMARAS FOTOGRÁFICAS Y DE VIDEO	
12429	OTRO MOBILIARIO Y EQUIPO EDUCACIONAL Y RECREATIVO	23,554.12
12431	EQUIPO MÉDICO Y DE LABORATORIO	
12432	INSTRUMENTAL MÉDICO Y DE LABORATORIO	
12441	AUTOMÓVILES Y CAMIONES	617,528
12443	EQUIPO AEROSPAZIAL	
12445	EMBARCACIONES	
12449	OTROS EQUIPOS DE TRANSPORTE	
12450	EQUIPO DE DEFENSA Y SEGURIDAD	
12461	MAQUINARIA Y EQUIPO AGROPECUARIO	
12462	MAQUINARIA Y EQUIPO INDUSTRIAL	
12463	MAQUINARIA Y EQUIPO DE CONSTRUCCIÓN	
12464	SISTEMAS DE AIRE ACONDICIONADO, CALEFACCIÓN Y DE REFRIGERACIÓN INDUSTRIAL Y COMERCIAL	
12465	EQUIPO DE COMUNICACIÓN Y TELECOMUNICACIÓN	
12466	EQUIPOS DE GENERACIÓN ELÉCTRICA, APARATOS Y ACCESORIOS ELÉCTRICOS	
12467	HERRAMIENTAS Y MÁQUINAS-HERRAMIENTA	11,539
12469	OTROS EQUIPOS	47,545.33
12471	BIENES ARTÍSTICOS, CULTURALES Y CIENTÍFICOS	
12483	AVES	
12484	OVINOS Y CAPRINOS	
12486	EQUINOS	
12487	ESPECIES MENORES Y DE ZOOLOGICO	
12488	ÁRBOLES Y PLANTAS	
12489	OTROS ACTIVOS BIOLÓGICOS	
	SUMA TOTAL:	3,168,427.88



GOBIERNO DEL ESTADO
DE OAXACA



TRIBUNAL DE JUSTICIA
ADMINISTRATIVA DEL
ESTADO DE OAXACA


RELACION DE CUENTAS BANCARIAS PRODUCTIVAS ESPECIFICAS
DEL 01 DE ENERO AL 31 DE DICIEMBRE DE 2019

FONDO, PROGRAMA O CONVENIO	DATOS DE LA CUENTA BANCARIA		
	INSTITUCION BANCARIA	NUMERO DE CUENTA	FECHA DE APERTURA

NO APLICA



GOBIERNO DEL ESTADO
DE OAXACA




TRIBUNAL DE JUSTICIA
ADMINISTRATIVA DEL
ESTADO DE OAXACA

RELACION DE ESQUEMAS BURSATILES Y COBERTURAS FINANCIERAS

NO APLICA



GOBIERNO DEL ESTADO
DE OAXACA



TRIBUNAL DE JUSTICIA
ADMINISTRATIVA DEL
ESTADO DE OAXACA

Montos pagados por ayudas y subsidios
Periodo (del 01 de enero al 31 de diciembre de 2019)

Concepto	Ayuda	Subsidio	Sector (económico o social)	Beneficiario	CURP	RFC	Monto Pagado

TRIBUNAL DE JUSTICIA ADMINISTRATIVA DEL ESTADO DE OAXACA
Estado de Situación Financiera Detallado - LDF
Al 31 de diciembre de 2018 y al 31 de diciembre de 2019
(PESOS)

Concepto	31 de diciembre de 2019	31 de diciembre de 2018	Concepto	31 de diciembre de 2019	31 de diciembre de 2018
ACTIVO			PASIVO		
Activo Circulante			Pasivo Circulante		
Efectivo y Equivalentes	4,603,621	1,046,661	Cuentas por Pagar a Corto Plazo	12,495,801	410,724
Efectivo	22,784		Servicios Personales por Pagar a Corto Plazo	87,775	
Bancos/Tesorería		14,784	Proveedores por Pagar a Corto Plazo	11,261,281	
Bancos/Dependencias y Otros	4,580,837	1,031,877	Contratistas por Obras Públicas por Pagar a Corto Plazo		
Inversiones Temporales (Hasta 3 meses)			Participaciones y Aportaciones por Pagar a Corto Plazo		
Fondos con Afectación Específica			Transferencias Otorgadas por Pagar a Corto Plazo		350,700
Depósitos de Fondos de Terceros en Garantía y/o Administración			Intereses, Comisiones y Otros Gastos de la Deuda Pública por Pagar a Corto Plazo		
Otros Efectivos y Equivalentes			Retenciones y Contribuciones por Pagar a Corto Plazo		
Derechos a Recibir Efectivo o Equivalentes	7,892,180	-635,937	Devoluciones de la Ley de Ingresos por Pagar a Corto Plazo		
Inversiones Financieras de Corto Plazo			Otras Cuentas por Pagar a Corto Plazo	1,146,744	60,024
Cuentas por Cobrar a Corto Plazo			Documentos por Pagar a Corto Plazo	0	0
Deudores Diversos por Cobrar a Corto Plazo	7,892,180	-635,937	Documentos Comerciales por Pagar a Corto Plazo		
Ingresos por Recuperar a Corto Plazo			Documentos con Contratistas por Obras Públicas por Pagar a Corto Plazo		
Deudores por Anticipos de la Tesorería a Corto Plazo			Otros Documentos por Pagar a Corto Plazo		
Préstamos Otorgados a Corto Plazo			Porción a Corto Plazo de la Deuda Pública a Largo Plazo	0	0
Otros Derechos a Recibir Efectivo o Equivalentes a Corto Plazo			Porción a Corto Plazo de la Deuda Pública		
Derechos a Recibir Bienes o Servicios	0	0	Porción a Corto Plazo de Arrendamiento Financiero		
Anticipo a Proveedores por Adquisición de Bienes y Prestación de Servicios a Corto Plazo			Títulos y Valores a Corto Plazo		
Anticipo a Proveedores por Adquisición de Bienes Inmuebles y Muebles a Corto Plazo			Pasivos Diferidos a Corto Plazo	0	0
Anticipo a Proveedores por Adquisición de Bienes Intangibles a Corto Plazo			Ingresos Cobrados por Adelantado a Corto Plazo		
Anticipo a Contratistas por Obras Públicas a Corto Plazo			Intereses Cobrados por Adelantado a Corto Plazo		
Otros Derechos a Recibir Bienes o Servicios a Corto Plazo			Otros Pasivos Diferidos a Corto Plazo		
Inventarios	0	0	Fondos y Bienes de Terceros en Garantía y/o Administración a Corto Plazo	0	0
Inventario de Mercancías para Venta			Fondos en Garantía a Corto Plazo		
Inventario de Mercancías Terminadas			Fondos en Administración a Corto Plazo		
Inventario de Mercancías en Proceso de Elaboración			Fondos Contingentes a Corto Plazo		
Inventario de Materias Primas, Materiales y Suministros para Producción			Fondos de Fideicomisos, Mandatos y Contratos Análogos a Corto Plazo		
Bienes en Tránsito			Otros Fondos de Terceros en Garantía y/o Administración a Corto Plazo		
Almacenes			Valores y Bienes en Garantía a Corto Plazo		
Estimación por Pérdida o Deterioro de Activos Circulantes	0	0	Provisiones a Corto Plazo	0	0
Estimaciones para Cuentas Incobrables por Derechos a Recibir Efectivo o Equivalentes			Provisión para Demandas y Juicios a Corto Plazo		
Estimación por Deterioro de Inventarios			Provisión para Contingencias a Corto Plazo		
Otros Activos Circulantes	0	0	Otras Provisiones a Corto Plazo		
Valores en Garantía			Otros Pasivos a Corto Plazo	0	0
Bienes en Garantía (excluye depósitos de fondos)			Ingresos por Clasificar		
Bienes Derivados de Embargos, Decomisos, Aseguramientos y Dación en Pago			Recaudación por Participar		
Adquisición con Fondos de Terceros			Otros Pasivos Circulantes		
Total de Activos Circulantes	12,495,801	410,724	Total de Pasivos Circulantes	12,495,801	410,724
Activo No Circulante			Pasivo No Circulante		
Inversiones Financieras a Largo Plazo			Cuentas por Pagar a Largo Plazo		
Derechos a Recibir Efectivo o Equivalentes a Largo Plazo			Documentos por Pagar a Largo Plazo		
Bienes Inmuebles, Infraestructura y Construcciones en Proceso			Deuda Pública a Largo Plazo		
Bienes Muebles	3,168,428		Pasivos Diferidos a Largo Plazo		
Activos Intangibles			Fondos y Bienes de Terceros en Garantía y/o en Administración a Largo Plazo		
Depreciación, Deterioro y Amortización Acumulada de Bienes	-2,504		Provisiones a Largo Plazo		
Activos Diferidos			Total de Pasivos No Circulantes	0	0
Estimación por Pérdida o Deterioro de Activos no Circulantes			Total del Pasivo	12,495,801	410,724
Otros Activos no Circulantes			HACIENDA PÚBLICA/PATRIMONIO		
Total de Activos No Circulantes	3,165,924	0	Hacienda Pública/Patrimonio Contribuido	0	0
Total del Activo	15,661,725	410,724	Aportaciones		
			Donaciones de Capital		
			Actualización de la Hacienda Pública/Patrimonio		
			Hacienda Pública/Patrimonio Generado	2,678,316	0
			Resultados del Ejercicio (Ahorro/ Desahorro)		
			Resultados de Ejercicios Anteriores	2,678,316	
			Revalúos		
			Reservas		
			Rectificaciones de Resultados de Ejercicios Anteriores		
			Exceso o Insuficiencia en la Actualización de la Hacienda Pública/Patrimonio	0	0
			Resultado por Posición Monetaria		
			Resultado por Tenencia de Activos no Monetarios		
			Total Hacienda Pública/Patrimonio	2,678,316	0
			Resultados del Ejercicio (Ahorro/Desahorro)	487,608	
			Total del Pasivo y Hacienda Pública/Patrimonio	15,661,725	410,724

TRIBUNAL DE JUSTICIA ADMINISTRATIVA DEL ESTADO DE OAXACA
Balance Presupuestario - LDF
Del 1 de enero al 31 de diciembre de 2019
(PESOS)

Concepto	Estimado/ Aprobado	Devengado	Recaudado/ Pagado
A. Ingresos Totales (A = A1+A2+A3)	43,865,536	48,424,931	41,081,610
A1. Ingresos de Libre Disposición	43,865,536	48,424,931	41,081,610
A2. Transferencias Federales Etiquetadas			
A3. Financiamiento Neto			
B. Egresos Presupuestarios¹ (B = B1+B2)	43,865,536	48,424,931	41,081,610
B1. Gasto No Etiquetado (sin incluir Amortización de la Deuda Pública)	43,865,536	48,424,931	41,081,610
B2. Gasto Etiquetado (sin incluir Amortización de la Deuda Pública)			
C. Remanentes del Ejercicio Anterior (C = C1 + C2)		0	0
C1. Remanentes de Ingresos de Libre Disposición aplicados en el periodo			
C2. Remanentes de Transferencias Federales Etiquetadas aplicados en el periodo			
I. Balance Presupuestario (I = A - B + C)	0	0	0
II. Balance Presupuestario sin Financiamiento Neto (II = I - A3)	0	0	0
III. Balance Presupuestario sin Financiamiento Neto y sin Remanentes del Ejercicio Anterior (III = II - C)	0	0	0

Concepto	Aprobado	Devengado	Pagado
E. Intereses, Comisiones y Gastos de la Deuda (E = E1+E2)	0	0	0
E1. Intereses, Comisiones y Gastos de la Deuda con Gasto No Etiquetado			
E2. Intereses, Comisiones y Gastos de la Deuda con Gasto Etiquetado			
IV. Balance Primario (IV = III + E)	0	0	0

Concepto	Estimado/ Aprobado	Devengado	Recaudado/ Pagado
F. Financiamiento (F = F1 + F2)	0	0	0
F1. Financiamiento con Fuente de Pago de Ingresos de Libre Disposición			
F2. Financiamiento con Fuente de Pago de Transferencias Federales Etiquetadas			
G. Amortización de la Deuda (G = G1 + G2)	0	0	0
G1. Amortización de la Deuda Pública con Gasto No Etiquetado			
G2. Amortización de la Deuda Pública con Gasto Etiquetado			
A3. Financiamiento Neto (A3 = F - G)	0	0	0

Concepto	Estimado/ Aprobado	Devengado	Recaudado/ Pagado
A1. Ingresos de Libre Disposición	43,865,536	48,424,931	41,081,610
A3.1 Financiamiento Neto con Fuente de Pago de Ingresos de Libre Disposición (A3.1 = F1 - G1)	0	0	0
F1. Financiamiento con Fuente de Pago de Ingresos de Libre Disposición			
G1. Amortización de la Deuda Pública con Gasto No Etiquetado			
B1. Gasto No Etiquetado (sin incluir Amortización de la Deuda Pública)	43,865,536	48,424,931	41,081,610
C1. Remanentes de Ingresos de Libre Disposición aplicados en el periodo			
V. Balance Presupuestario de Recursos Disponibles (V = A1 + A3.1 - B1 + C1)	0	0	0
VI. Balance Presupuestario de Recursos Disponibles sin Financiamiento Neto (VI = V - A3.1)	0	0	0

Concepto	Estimado/ Aprobado	Devengado	Recaudado/ Pagado
A2. Transferencias Federales Etiquetadas	0	0	0
A3.2 Financiamiento Neto con Fuente de Pago de Transferencias Federales Etiquetadas (A3.2 = F2 - G2)	0	0	0
F2. Financiamiento con Fuente de Pago de Transferencias Federales			
G2. Amortización de la Deuda Pública con Gasto Etiquetado			
B2. Gasto Etiquetado (sin incluir Amortización de la Deuda Pública)	0	0	0
C2. Remanentes de Transferencias Federales Etiquetadas aplicados en el periodo			
VII. Balance Presupuestario de Recursos Etiquetados (VII = A2 + A3.2 - B2 + C2)	0	0	0
VIII. Balance Presupuestario de Recursos Etiquetados sin Financiamiento Neto (VIII = VII - A3.2)	0	0	0

TRIBUNAL DE JUSTICIA ADMINISTRATIVA DEL ESTADO DE OAXACA
Informe Analítico de la Deuda Pública y Otros Pasivos - LDF
 Del 1 de enero al 31 de diciembre de 2019
 (PESOS)

Denominación de la Deuda Pública y Otros Pasivos	Saldo al 31 de diciembre de 2019 (d)	Disposiciones del Periodo (e)	Amortizaciones del Periodo (f)	Revaluaciones, Reclasificaciones y Otros Ajustes (g)	Saldo Final del Periodo (h) h=d+e-f+g	Pago de Intereses del Periodo (i)	Pago de Comisiones y demás costos asociados durante el Periodo (j)
1. Deuda Pública (1=A+B)							
A. Corto Plazo (A=a1+a2+a3)							
a1) Instituciones de Crédito							
a2) Títulos y Valores							
a3) Arrendamientos Financieros							
B. Largo Plazo (B=b1+b2+b3)							
b1) Instituciones de Crédito							
b2) Títulos y Valores							
b3) Arrendamientos Financieros							
2. Otros Pasivos							
3. Total de la Deuda Pública y Otros Pasivos (3=1+2)							
4. Deuda Contingente ¹ (Informativo)							
A. Deuda Contingente 1							
B. Deuda Contingente 2							
C. Deuda Contingente XX							
5. Valor de Instrumentos Bono Cupón Cero ² (Informativo)							
A. Instrumento Bono Cupón Cero 1							
B. Instrumento Bono Cupón Cero 2							
C. Instrumento Bono Cupón Cero XX							

No aplica

¹ Se refiere a cualquier Financiamiento sin fuente o garantía de pago definida, que sea asumida de manera solidaria o subsidiaria por las Entidades Federativas con sus Municipios, organismos descentralizados y empresas de participación estatal mayoritaria y fideicomisos, locales o municipales, y por los Municipios con sus respectivos organismos descentralizados y empresas de participación municipal mayoritaria.

² Se refiere al valor del Bono Cupón Cero que respalda el pago de los créditos asociados al mismo (Activo).

Obligaciones a Corto Plazo (k)	Monto Contratado (l)	Plazo Pactado (m)	Tasa de Interés (n)	Comisiones y Costos Relacionados (o)	Tasa Efectiva (p)
6. Obligaciones a Corto Plazo (Informativo)					
A. Crédito 1					
B. Crédito 2					
C. Crédito XX					

TRIBUNAL DE JUSTICIA ADMINISTRATIVA DEL ESTADO DE OAXACA
Informe Analítico de Obligaciones Diferentes de Financiamientos -LDF
Del 1 de enero al 31 de diciembre de 2019
(PESOS)

Denominación de las Obligaciones Diferentes de Financiamiento (c)	Fecha del Contrato (d)	Fecha de inicio de operación del proyecto (e)	Fecha de vencimiento (f)	Monto de la inversión pactado (g)	Plazo pactado (h)	Monto promedio mensual del pago de la contraprestación (i)	Monto promedio mensual del pago de la contraprestación correspondiente al pago de inversión (j)	Monto pagado de la inversión al 31 de diciembre de 2019 (k)	Monto pagado de la inversión actualizado al 31 de diciembre de 2019 (l)	Saldo pendiente por pagar de la inversión al 31 de diciembre de 2019(m = g - l)
A. Asociaciones Público Privadas (APP's) (A=a+b+c+d) a) APP 1 b) APP 2 c) APP 3 d) APP XX B. Otros Instrumentos (B=a+b+c+d) a) Otro Instrumento 1 b) Otro Instrumento 2 c) Otro Instrumento 3 d) Otro Instrumento XX C. Total de Obligaciones Diferentes de Financiamiento (C=A+B)				No aplica						

TRIBUNAL DE JUSTICIA ADMINISTRATIVA DEL ESTADO DE OAXACA
Estado Analítico del Ejercicio del Presupuesto de Egresos Detallado - LDF
Clasificación por Objeto del Gasto (Capítulo y Concepto)
Del 1 de enero al 31 de diciembre de 2019
(PESOS)

Concepto	Egresos					Subejercicio
	Aprobado	Ampliaciones/ (Reducciones)	Modificado	Devengado	Pagado	
I. Gasto No Etiquetado (I=A+B+C+D+E+F+G+H+I)	43,865,536	4,559,395	48,424,931	48,424,931	41,081,610	0.30
A. Servicios Personales (A=a1+a2+a3+a4+a5+a6+a7)	0	0	0	0	0	0
a1) Remuneraciones al Personal de Carácter Permanente						0
a2) Remuneraciones al Personal de Carácter Transitorio						0
a3) Remuneraciones Adicionales y Especiales						0
a4) Seguridad Social						0
a5) Otras Prestaciones Sociales y Económicas						0
a6) Previsiones						0
a7) Pago de Estímulos a Servidores Públicos						0
B. Materiales y Suministros (B=b1+b2+b3+b4+b5+b6+b7+b8+b9)	0	0	0	0	0	0
b1) Materiales de Administración, Emisión de Documentos y Artículos						0
b2) Alimentos y Utensilios						0
b3) Materias Primas y Materiales de Producción y Comercialización						0
b4) Materiales y Artículos de Construcción y de Reparación						0
b5) Productos Químicos, Farmacéuticos y de Laboratorio						0
b6) Combustibles, Lubricantes y Aditivos						0
b7) Vestuario, Blancos, Prendas de Protección y Artículos Deportivos						0
b8) Materiales y Suministros Para Seguridad						0
b9) Herramientas, Refacciones y Accesorios Menores						0
C. Servicios Generales (C=c1+c2+c3+c4+c5+c6+c7+c8+c9)	0	0	0	0	0	0
c1) Servicios Básicos						0
c2) Servicios de Arrendamiento						0
c3) Servicios Profesionales, Científicos, Técnicos y Otros Servicios						0
c4) Servicios Financieros, Bancarios y Comerciales						0
c5) Servicios de Instalación, Reparación, Mantenimiento y Conservación						0
c6) Servicios de Comunicación Social y Publicidad						0
c7) Servicios de Traslado y Viáticos						0
c8) Servicios Oficiales						0
c9) Otros Servicios Generales						0
D. Transferencias, Asignaciones, Subsidios y Otras Ayudas (D=d1+d2+d3+d4+d5+d6+d7+d8+d9)	43,865,536	4,069,284	47,934,820	47,934,819	40,679,273	0
d1) Transferencias Internas y Asignaciones al Sector Público	42,478,854	4,129,548	46,608,402	46,608,402	39,751,573	0.30
d2) Transferencias al Resto del Sector Público						0
d3) Subsidios y Subvenciones						0
d4) Ayudas Sociales						0
d5) Pensiones y Jubilaciones	1,386,682	-60,265	1,326,417	1,326,417	927,700	0
d6) Transferencias a Fideicomisos, Mandatos y Otros Análogos						0
d7) Transferencias a la Seguridad Social						0
d8) Donativos						0
d9) Transferencias al Exterior						0
E. Bienes Muebles, Inmuebles e Intangibles (E=e1+e2+e3+e4+e5+e6+e7+e8+e9)	0	490,111	490,112	490,112	402,337	0
e1) Mobiliario y Equipo de Administración		490,111	490,112	490,112	402,337	0
e2) Mobiliario y Equipo Educativo y Recreativo						0
e3) Equipo e Instrumental Médico y de Laboratorio						0
e4) Vehículos y Equipo de Transporte						0
e5) Equipo de Defensa y Seguridad						0
e6) Maquinaria, Otros Equipos y Herramientas						0
e7) Activos Biológicos						0
e8) Bienes Inmuebles						0
e9) Activos Intangibles						0
F. Inversión Pública (F=f1+f2+f3)	0	0	0	0	0	0
f1) Obra Pública en Bienes de Dominio Público						0
f2) Obra Pública en Bienes Propios						0
f3) Proyectos Productivos y Acciones de Fomento						0
G. Inversiones Financieras y Otras Provisiones (G=g1+g2+g3+g4+g5+g6+g7)	0	0	0	0	0	0
g1) Inversiones Para el Fomento de Actividades Productivas						0
g2) Acciones y Participaciones de Capital						0
g3) Compra de Títulos y Valores						0
g4) Concesión de Préstamos						0
g5) Inversiones en Fideicomisos, Mandatos y Otros Análogos						0
Fideicomiso de Desastres Naturales (Informativo)						0
g6) Otras Inversiones Financieras						0
g7) Provisiones para Contingencias y Otras Erogaciones Especiales						0
H. Participaciones y Aportaciones (H=h1+h2+h3)	0	0	0	0	0	0
h1) Participaciones						0
h2) Aportaciones						0
h3) Convenios						0
I. Deuda Pública (I=i1+i2+i3+i4+i5+i6+i7)	0	0	0	0	0	0
i1) Amortización de la Deuda Pública						0
i2) Intereses de la Deuda Pública						0
i3) Comisiones de la Deuda Pública						0
i4) Gastos de la Deuda Pública						0
i5) Costo por Coberturas						0
i6) Apoyos Financieros						0
i7) Adeudos de Ejercicios Fiscales Anteriores (ADEFAS)						0

Concepto	Egresos					Subejercicio
	Aprobado	Ampliaciones/ (Reducciones)	Modificado	Devengado	Pagado	
II. Gasto Etiquetado (II=A+B+C+D+E+F+G+H+I)	0	0	0	0	0	0
A. Servicios Personales (A=a1+a2+a3+a4+a5+a6+a7)	0	0	0	0	0	0
a1) Remuneraciones al Personal de Carácter Permanente						0
a2) Remuneraciones al Personal de Carácter Transitorio						0
a3) Remuneraciones Adicionales y Especiales						0
a4) Seguridad Social						0
a5) Otras Prestaciones Sociales y Económicas						0
a6) Previsiones						0
a7) Pago de Estímulos a Servidores Públicos						0
B. Materiales y Suministros (B=b1+b2+b3+b4+b5+b6+b7+b8+b9)	0	0	0	0	0	0
b1) Materiales de Administración, Emisión de Documentos y Artículos Oficiales						0
b2) Alimentos y Utensilios						0
b3) Materias Primas y Materiales de Producción y Comercialización						0
b4) Materiales y Artículos de Construcción y de Reparación						0
b5) Productos Químicos, Farmacéuticos y de Laboratorio						0
b6) Combustibles, Lubricantes y Aditivos						0
b7) Vestuario, Blancos, Prendas de Protección y Artículos Deportivos						0
b8) Materiales y Suministros Para Seguridad						0
b9) Herramientas, Refacciones y Accesorios Menores						0
C. Servicios Generales (C=c1+c2+c3+c4+c5+c6+c7+c8+c9)	0	0	0	0	0	0
c1) Servicios Básicos						0
c2) Servicios de Arrendamiento						0
c3) Servicios Profesionales, Científicos, Técnicos y Otros Servicios						0
c4) Servicios Financieros, Bancarios y Comerciales						0
c5) Servicios de Instalación, Reparación, Mantenimiento y Conservación						0
c6) Servicios de Comunicación Social y Publicidad						0
c7) Servicios de Traslado y Viáticos						0
c8) Servicios Oficiales						0
c9) Otros Servicios Generales						0
D. Transferencias, Asignaciones, Subsidios y Otras Ayudas (D=d1+d2+d3+d4+d5+d6+d7+d8+d9)	0	0	0	0	0	0
d1) Transferencias Internas y Asignaciones al Sector Público						0
d2) Transferencias al Resto del Sector Público						0
d3) Subsidios y Subvenciones						0
d4) Ayudas Sociales						0
d5) Pensiones y Jubilaciones						0
d6) Transferencias a Fideicomisos, Mandatos y Otros Análogos						0
d7) Transferencias a la Seguridad Social						0
d8) Donativos						0
d9) Transferencias al Exterior						0
E. Bienes Muebles, Inmuebles e Intangibles (E=e1+e2+e3+e4+e5+e6+e7+e8+e9)	0	0	0	0	0	0
e1) Mobiliario y Equipo de Administración						0
e2) Mobiliario y Equipo Educativo y Recreativo						0
e3) Equipo e Instrumental Médico y de Laboratorio						0
e4) Vehículos y Equipo de Transporte						0
e5) Equipo de Defensa y Seguridad						0
e6) Maquinaria, Otros Equipos y Herramientas						0
e7) Activos Biológicos						0
e8) Bienes Inmuebles						0
e9) Activos Intangibles						0
F. Inversión Pública (F=f1+f2+f3)	0	0	0	0	0	0
f1) Obra Pública en Bienes de Dominio Público						0
f2) Obra Pública en Bienes Propios						0
f3) Proyectos Productivos y Acciones de Fomento						0
G. Inversiones Financieras y Otras Provisiones (G=g1+g2+g3+g4+g5+g6+g7)	0	0	0	0	0	0
g1) Inversiones Para el Fomento de Actividades Productivas						0
g2) Acciones y Participaciones de Capital						0
g3) Compra de Títulos y Valores						0
g4) Concesión de Préstamos						0
g5) Inversiones en Fideicomisos, Mandatos y Otros Análogos						0
Fideicomiso de Desastres Naturales (Informativo)						0
g6) Otras Inversiones Financieras						0
g7) Provisiones para Contingencias y Otras Erogaciones Especiales						0
H. Participaciones y Aportaciones (H=h1+h2+h3)	0	0	0	0	0	0
h1) Participaciones						0
h2) Aportaciones						0
h3) Convenios						0
I. Deuda Pública (I=i1+i2+i3+i4+i5+i6+i7)	0	0	0	0	0	0
i1) Amortización de la Deuda Pública						0
i2) Intereses de la Deuda Pública						0
i3) Comisiones de la Deuda Pública						0
i4) Gastos de la Deuda Pública						0
i5) Costo por Coberturas						0
i6) Apoyos Financieros						0
i7) Adeudos de Ejercicios Fiscales Anteriores (ADEFAS)						0
III. Total de Egresos (III = I + II)	43,865,536	4,559,395	48,424,931	48,424,931	41,081,610	0.30

TRIBUNAL DE JUSTICIA ADMINISTRATIVA DEL ESTADO DE OAXACA
Estado Analítico del Ejercicio del Presupuesto de Egresos Detallado - LDF
Clasificación Funcional (Finalidad y Función)
Del 1 de enero al 31 de diciembre de 2019
(PESOS)

Concepto	Egresos					Subejercicio
	Aprobado	Ampliaciones/ (Reducciones)	Modificado	Devengado	Pagado	
I. Gasto No Etiquetado (I=A+B+C+D)	43,865,536	4,559,395	48,424,931	48,424,931	41,081,610	0
A. Gobierno (A=a1+a2+a3+a4+a5+a6+a7+a8)	43,865,536	4,559,395	48,424,931	48,424,931	41,081,610	0
a1) Legislación						0
a2) Justicia	43,865,536	4,559,395	48,424,931	48,424,931	41,081,610	0.30
a3) Coordinación de la Política de Gobierno						0
a4) Relaciones Exteriores						0
a5) Asuntos Financieros y Hacendarios						0
a6) Seguridad Nacional						0
a7) Asuntos de Orden Público y de Seguridad Interior						0
a8) Otros Servicios Generales						0
B. Desarrollo Social (B=b1+b2+b3+b4+b5+b6+b7)	0	0	0	0	0	0
b1) Protección Ambiental						0
b2) Vivienda y Servicios a la Comunidad						0
b3) Salud						0
b4) Recreación, Cultura y Otras Manifestaciones Sociales						0
b5) Educación						0
b6) Protección Social						0
b7) Otros Asuntos Sociales						0
C. Desarrollo Económico (C=c1+c2+c3+c4+c5+c6+c7+c8+c9)	0	0	0	0	0	0
c1) Asuntos Económicos, Comerciales y Laborales en General						0
c2) Agropecuaria, Silvicultura, Pesca y Caza						0
c3) Combustibles y Energía						0
c4) Minería, Manufacturas y Construcción						0
c5) Transporte						0
c6) Comunicaciones						0
c7) Turismo						0
c8) Ciencia, Tecnología e Innovación						0
c9) Otras Industrias y Otros Asuntos Económicos						0
D. Otras No Clasificadas en Funciones Anteriores (D=d1+d2+d3+d4)	0	0	0	0	0	0
d1) Transacciones de la Deuda Pública / Costo Financiero de la						0
d2) Transferencias, Participaciones y Aportaciones Entre Diferentes Niveles y Órdenes de Gobierno						0
d3) Saneamiento del Sistema Financiero						0
d4) Adeudos de Ejercicios Fiscales Anteriores						0
II: Gasto Etiquetado (II=A+B+C+D)	0	0	0	0	0	0
A. Gobierno (A=a1+a2+a3+a4+a5+a6+a7+a8)	0	0	0	0	0	0
a1) Legislación						0
a2) Justicia						0
a3) Coordinación de la Política de Gobierno						0
a4) Relaciones Exteriores						0
a5) Asuntos Financieros y Hacendarios						0
a6) Seguridad Nacional						0
a7) Asuntos de Orden Público y de Seguridad Interior						0
a8) Otros Servicios Generales						0
B. Desarrollo Social (B=b1+b2+b3+b4+b5+b6+b7)	0	0	0	0	0	0
b1) Protección Ambiental						0
b2) Vivienda y Servicios a la Comunidad						0
b3) Salud						0
b4) Recreación, Cultura y Otras Manifestaciones Sociales						0
b5) Educación						0
b6) Protección Social						0
b7) Otros Asuntos Sociales						0
C. Desarrollo Económico (C=c1+c2+c3+c4+c5+c6+c7+c8+c9)	0	0	0	0	0	0
c1) Asuntos Económicos, Comerciales y Laborales en General						0
c2) Agropecuaria, Silvicultura, Pesca y Caza						0
c3) Combustibles y Energía						0
c4) Minería, Manufacturas y Construcción						0
c5) Transporte						0
c6) Comunicaciones						0
c7) Turismo						0
c8) Ciencia, Tecnología e Innovación						0
c9) Otras Industrias y Otros Asuntos Económicos						0
D. Otras No Clasificadas en Funciones Anteriores (D=d1+d2+d3+d4)	0	0	0	0	0	0
d1) Transacciones de la Deuda Pública / Costo Financiero de la						0
d2) Transferencias, Participaciones y Aportaciones Entre Diferentes Niveles y Órdenes de Gobierno						0
d3) Saneamiento del Sistema Financiero						0
d4) Adeudos de Ejercicios Fiscales Anteriores						0
III. Total de Egresos (III = I + II)	43,865,536	4,559,395	48,424,931	48,424,931	41,081,610	0.30

TRIBUNAL DE JUSTICIA ADMINISTRATIVA DEL ESTADO DE OAXACA
Estado Analítico del Ejercicio del Presupuesto de Egresos Detallado - LDF
Clasificación Administrativa
Del 1 de enero al 31 de diciembre de 2019
(PESOS)

Concepto	Egresos					Subejercicio
	Aprobado	Ampliaciones/ (Reducciones)	Modificado	Devengado	Pagado	
I. Gasto No Etiquetado (I=A)	43,865,536	4,559,395	48,424,931	48,424,931	41,081,610	0
A. TRIBUNAL DE JUSTICIA ADMINISTRATIVA DEL ESTADO DE OAXACA	43,865,536	4,559,395	48,424,931	48,424,931	41,081,610	0.30
II. Gasto Etiquetado (II=A)	0	0	0	0	0	0
III. Total de Egresos (III = I + II)	43,865,536	4,559,395	48,424,931	48,424,931	41,081,610	0.30

TRIBUNAL DE JUSTICIA ADMINISTRATIVA DEL ESTADO DE OAXACA
Estado Analítico del Ejercicio del Presupuesto de Egresos Detallado - LDF
Clasificación de Servicios Personales por Categoría
Del 1 de enero al 31 de diciembre de 2019
(PESOS)

Concepto	Egresos					Subejercicio
	Aprobado	Ampliaciones/ (Reducciones)	Modificado	Devengado	Pagado	
I. Gasto No Etiquetado (I=A+B+C+D+E+F)	39,171,856	4,566,923	43,738,779	43,738,779	36,910,450	0.30
A. Personal Administrativo	39,171,856	4,566,923	43,738,779	43,738,779	36,910,450	0.30
B. Magisterio						0
C. Servicios de Salud (C=c1+c2)	0	0	0	0	0	0
c1) Personal Administrativo						0
c2) Personal Médico, paramédico y afín						0
D. Seguridad Pública						0
E. Gastos asociados a la implementación de nuevas leyes federales o reformas a las mismas (E=e1+e2)	0	0	0	0	0	0
e1) Nombre del Programa o Ley 1						0
e2) Nombre del Programa o Ley 2						0
F. Sentencias laborales definitivas						0
II. Gasto Etiquetado (I=A+B+C+D+E+F)	0	0	0	0	0	0
A. Personal Administrativo						0
B. Magisterio						0
C. Servicios de Salud (C=c1+c2)	0	0	0	0	0	0
c1) Personal Administrativo						0
c2) Personal Médico, paramédico y afín						0
D. Seguridad Pública						0
E. Gastos asociados a la implementación de nuevas leyes federales o reformas a las mismas (E=e1+e2)	0	0	0	0	0	0
e1) Nombre del Programa o Ley 1						0
e2) Nombre del Programa o Ley 2						0
F. Sentencias laborales definitivas						0
III. Total de Gasto en Servicios Personales (III = I + II)	39,171,856	4,566,923	43,738,779	43,738,779	36,910,450	0.30

TRIBUNAL DE JUSTICIA ADMINISTRATIVA DEL ESTADO DE OAXACA
Informe sobre Estudios Actuariales - LDF

	Pensiones y jubilaciones	Salud	Riesgos de trabajo	Invalidez y vida	Otras prestaciones sociales
<p>Tipo de Sistema Prestación laboral o Fondo general para trabajadores del estado o Beneficio definido, Contribución definida o Mixto</p> <p>Población afiliada Activos Edad máxima Edad mínima Edad promedio Pensionados y Jubilados Edad máxima Edad mínima Edad promedio Beneficiarios Promedio de años de servicio (trabajadores activos) Aportación individual al plan de pensión como % del salario Aportación del ente público al plan de pensión como % del salario Crecimiento esperado de los pensionados y jubilados (como %) Crecimiento esperado de los activos (como %) Edad de Jubilación o Pensión Esperanza de vida</p> <p>Ingresos del Fondo Ingresos Anuales al Fondo de Pensiones</p> <p>Nómina anual Activos Pensionados y Jubilados Beneficiarios de Pensionados y Jubilados</p> <p>Monto mensual por pensión Máximo Mínimo Promedio</p> <p>Monto de la reserva</p> <p>Valor presente de las obligaciones Pensiones y Jubilaciones en curso de pago Generación actual Generaciones futuras</p> <p>Valor presente de las contribuciones asociadas a los sueldos futuros de cotización Generación actual Generaciones futuras</p> <p>Valor presente de aportaciones futuras Generación actual Generaciones futuras Otros Ingresos</p> <p>Déficit/superávit actuarial Generación actual Generaciones futuras</p> <p>Periodo de suficiencia Año de descapitalización Tasa de rendimiento</p> <p>Estudio actuarial Año de elaboración del estudio actuarial Empresa que elaboró el estudio actuarial</p>					

No aplica